

РЕШЕНИЕ №59

по Протокол №6/28.03.2024 г.

Относно: Одобряване на Годишен доклад за наблюдение на изпълнението на План за интегрирано развитие на община Попово 2021-2027 г. за 2023 г.

Общ брой общински съветници: 21

Общ брой присъстващи съветници: 20

Докладва: д-р Людмил Веселинов – Кмет на Община Попово

На основание чл. 21, ал. 1, т. 24 от ЗМСМА и чл. 23, т. 4 и чл. 24, т. 4 от Закона за регионално развитие (ЗРР), чл. 24 и чл. 72, ал. 3 и ал. 4 от Правилника за прилагане на ЗРР, **Общинският съвет**


РЕШИ:

1. Одобрява Годишен доклад за наблюдението на изпълнението на План за интегрирано развитие на община Попово 2021-2027 г. за 2023 г.

Гласували: за - 20; против - 0; въздържали се - 0;

ГЕОРГИ ГЕОРГИЕВ

/Председател на Общински съвет – Попово/



**ГОДИШЕН ДОКЛАД
ЗА НАБЛЮДЕНИЕ НА
ИЗПЪЛНЕНИЕТО НА ПЛАНА ЗА
ИНТЕГРИРАНО РАЗВИТИЕ
НА ОБЩИНА ПОПОВО 2021-2027 Г.
ЗА ПЕРИОДА
01.01.2023 – 31.12.2023 Г.**

СЪДЪРЖАНИЕ

Списък на фигурите	3
Списък на таблиците	3
Списък на използваните съкращения.....	4
1. Въведение	5
2. Общи условия за изпълнение на ПИРО 2021-2027 и в частност промените в социално-икономическите условия на общината	7
2.1. Демографско развитие на общината	8
2.2. Икономическо развитие на общината.....	9
2.3. Пазар на труда в общината.....	11
2.4. Социално развитие.....	13
3. Постигнат напредък по изпълнението на целите и приоритетите на плана за интегрирано развитие на общината въз основа на индикаторите за наблюдение	15
4. Действия, предприети от компетентните органи, с цел осигуряване на ефективност и ефикасност при изпълнението на ПИРО	20
5. Изпълнение на проекти, допринасящи за постигане на целите и приоритетите на ПИРО с размера на усвоените средства за отчетния период и източниците на тяхното финансиране	22
6. Заключение и предложения за подобряване на резултатите от наблюдението на ПИРО	31
7. Приложения.....	34

СПИСЪК НА ФИГУРИТЕ

Фигура 1.	Хронология на разработването и отчитането на ПИРО.....	6
Фигура 2.	Индикативна стойност и реално изплатени средства по проекти в община Попово, по приоритети за 2023 г.....	23
Фигура 3.	Разпределение на финансовото изпълнение, броя на проектите и обем на привлечените средства по приоритетни области за 2023 г.....	25
Фигура 4.	Средна стойност на текущите и изпълнени през 2023 г. проекти (по индикативни стойности) по приоритетни области.....	26
Фигура 5.	Разпределение на реално изплатените средства според източника на финансиране за 2022 г.	26
Фигура 6.	Принос на приоритетите към общото изпълнение на ПИРО за 2023 г.	30

СПИСЪК НА ТАБЛИЦИТЕ

Таблица 1.	Основни демографски показатели за община Попово и област Търговище за 2021 и 2022 г.	8
Таблица 2.	Ключови икономически показатели на община Попово.....	10
Таблица 3.	Видове земеделски земи през 2023 г.....	10
Таблица 4.	Засети площи и среден добив на основно отглеждани култури през 2023 г.	10
Таблица 5.	Отглеждани животни през 2023 г.....	11
Таблица 6.	Дейност на местата за настаняване в община Попово през 2022 г.	11
Таблица 7.	Състояние на пазара на труда.....	13
Таблица 8.	Ключови показатели в областта на образованието.....	13
Таблица 9.	Ключови показатели в областта на здравеопазването.....	14
Таблица 10.	Социални услуги в община Попово и техният капацитет към 2023 г.	14
Таблица 11.	Постигнат напредък по индикаторите за резултат на ПИРО към 2023 г.	16
Таблица 12.	Постигнат напредък по индикаторите за продукт на ПИРО към 2023 г.	18
Таблица 13.	Разпределение на реализираните и реализиращите се проекти за 2023 г.	27

СПИСЪК НА ИЗПОЛЗВАНИТЕ СЪКРАЩЕНИЯ

АСП	Агенция социално подпомагане
БСК	Българска стопанска камара
ВИК	Водоснабдяване и канализация
ГД	Годишен доклад
ГНК	Главен напоителен канал
ДБТ	Дирекция „Бюро по труда“
ДМА	Дълготрайни материални активи
ДСП	Дирекция „Социално подпомагане“
ЕИК	Единен идентификационен код
ЕС	Европейски съюз
ЕСИФ	Европейските структурни и инвестиционни фондове
ЗНЗ	Закон за насърчаване на заетостта
ЗРР	Закон за регионалното развитие
ИСУН	Информационна система за управление и наблюдение на Структурните инструменти на ЕС в България
КК	Ключови компетентности
МИГ	Местна инициативна група
МО	Междинна оценка
НП	Национална програма
НПВУ	Национален план за възстановяване и устойчивост
НСИ	Национален статистически институт
ОБ	Общински бюджет
ОДЗ	Областна дирекция „Земеделие“
ОПИК	Оперативна програма Иновации и конкурентоспособност
ОПРР	Оперативна програма Региони в растеж
ОПРЧР	Оперативна програма Развитие на човешките ресурси
ОПУ	Областно пътно управление
ПИРО	План за интегрирано развитие на община
ПМДР	Програма за морско дело и рибарство
ПМС	Постановление на Министерски съвет
ПО	Последваща оценка
ППЗРР	Правилник за прилагане на закона за регионалното развитие
ПРСР	Програма за развитие на селските райони
ПРЧР	Програма развитие на човешките ресурси
ПХОМП	Програма за храни и основно материално подпомагане
ЦБ	Централен бюджет

1. ВЪВЕДЕНИЕ

Планът за интегрирано развитие на община (ПИРО) Попово за периода 2021-2027 г. е основополагащ, стратегически документ и важен инструмент при формирането и провеждането на устойчиво и балансирано местно развитие на територията на общината. Документът очертава средносрочната перспектива за икономическо, социално, инфраструктурно и екологично развитие на общината за период от седем години. ПИРО продължава традицията на общинските планове за развитие да определя бъдещето социално-икономическо развитие на общината.

Изпълнението на заложените в плана мерки, инициативи и конкретни проекти за развитие се отчитат чрез годишни доклади за наблюдение на изпълнението на Плана за интегрирано развитие на общината, съгласно чл. 72, ал. 2 от Правилника за прилагане на Закона за регионалното развитие. Основа за изготвянето на докладите е информацията, която се събира чрез действащата в Общината система за наблюдение и оценка на плана.

Целта на годишния доклад е да обобщи постигнатото през календарната година и да оцени доколко ефективно и ефикасно е изразходван публичният ресурс, отчитайки социално-икономическата среда през съответната година, и при необходимост да отправи препоръки за предприемане на действия за корекция на процесите по планиране, програмиране и ресурсно осигуряване за развитието на общината.

Изготвените годишни доклади от своя страна са основа за разработването на междинната и последващата оценки на ПИРО, поради което те самостоятелно се явяват важен елемент от системата за наблюдение и оценка на плана.

Предмет на наблюдение и оценка на годишния доклад е постигането на заложените в ПИРО цели и приоритети както по отношение на финансирането, така и по отношение на постигнатия напредък по дефинираните индикатори за наблюдение. В доклада още се прави преглед и оценка на извършените дейности, свързани с информирането и запознаването на широк кръг от заинтересовани страни относно изпълнението на ПИРО, включително конкретните проекти към него.

Съгласно чл. 22 от Закона за регионалното развитие кметът на общината *„ръководи, организира и контролира дейността по изпълнението на плана за интегрирано развитие на общината“* в т.ч. *„представя годишен доклад за наблюдение на изпълнението на плана за интегрирано развитие на общината за одобряване от общинския съвет“*. Кметът е натоварен и с функцията да *„осигурява публичност и прозрачност на плана за интегрирано развитие на общината, както и на действията по реализацията му“*.

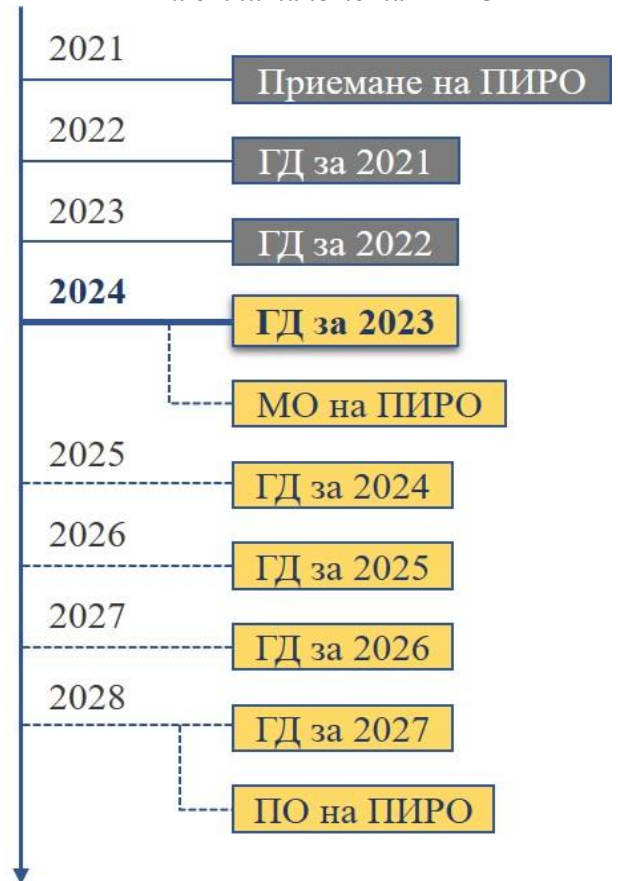
Съгласно ППЗРР в цялостния процес на наблюдение и оценка при спазване на принципа за партньорство участват: общинският съвет, кметът на общината, кметовете на кметства и кметските наместници, общинската администрация, социалните и икономическите партньори, неправителствените организации, представителите на гражданските общности в общината.

Годишният доклад се одобрява от общински съвет по предложение на кмета на общината.

След приемането на доклада той се публикува на сайта на Общината и се предприемат действия за осигуряване на неговата публичност и достъпност от всички заинтересовани лица.

Настоящият доклад в хронологичен ред е **третият документ**, който следва да бъде изработен за периода от 2021 г. (когато е приет настоящият ПИРО) до 2028 г. (когато следва да се изработи последният годишен доклад и да се направи обобщена последваща оценка на постигнатото от ПИРО). Докладът представя резултатите от наблюдението на изпълнението на ПИРО 2021-2027 г. на община Попово за периода 01.01.2023 – 31.12.2023 г. Документът е разработен в съответствие с изискванията на Закона за регионално развитие и Правилника за неговото прилагане и следва да служи за основа при извършването на предстоящата междинна оценка (МО) на ПИРО, която се очаква да бъде направена през настоящата 2024 година.

Фигура 1. Хронология на разработването и отчитането на ПИРО



В процеса на разработване на доклада са използвани следните **информационни източници**:

- План за интегрирано развитие на община Попово за периода 2021-2027 година;
- Отчет за капиталовите разходи на Общината;
- Други справки и отчети на Община Попово;
- Попълнени въпросници от страната на общинските служители;
- Текуща статистика на НСИ;
- Информационна система за управление и наблюдение на Структурните инструменти на ЕС в България (ИСУН);
- Официалната интернет страница на Община Попово;
- Друга информация и данни, предоставени от Община Попово, Областна дирекция „Земеделие“, Областно пътно управление, Регионално управление на образованието, Дирекция „Бюро по труда“, Дирекция „Социално подпомагане“ и експлоатационните дружества.

При изработването на настоящия доклад следва да се отбележи, че **съществуват обективни ограничения** по отношение на част от данните, използвани в него, тъй като националната статистика не разполага с по-актуални обработени данни към момента на разработването му.

Навсякъде в доклада са използвани последните налични данни от различните институции, като това изрично е упоменато в съответния текст или графика.

2. ОБЩИ УСЛОВИЯ ЗА ИЗПЪЛНЕНИЕ НА ПИРО 2021-2027 И В ЧАСТНОСТ ПРОМЕНЕТЕ В СОЦИАЛНО-ИКОНОМИЧЕСКИТЕ УСЛОВИЯ НА ОБЩИНАТА

Общите условия за изпълнението на ПИРО, съгласно ЗРР, могат да бъдат класифицирани по отношение на факторите, които влияят върху актуализацията на плана. Според чл. 22 от ППЗРР, приет с ПМС 183 от 04.08.2020, факторите са:

- съществени промени на икономическите и социалните условия в общината;
- промени в свързаното национално законодателство или в правото на ЕС;
- при съществени промени в национални или секторни стратегии, концепции и програми, влияещи върху изпълнението на плана;
- при приемане или изменение на бюджета на общината и утвърждаване на индикативните разчети за средствата от Европейския съюз (в този случай се актуализира и програмата за реализиране на плана).

Тенденциите по отношение на икономическите и социални условия през 2023 г. се характеризират с това, че инфлацията в страната забави темпа си спрямо предходната година и годишната инфлация намаля до 4,7%. Годината се оказа трудна в политическо отношение – служебен кабинет, поредни парламентарни избори, ротационното правителство, сътресения в съдебната власт, вот на недоверие към правителството, както и провеждането на местните избори, са само част от събитията, които демонстрират хаотичността на отминаващата година. Българските общини за пореден път бяха изправени пред сериозни трудности, свързани с планирането на общинските бюджети. Основна причина за това е закъснялото приемане от народните представители на държавен бюджет за 2023 г.

Въздействието на вируса COVID-19 значително намаля през 2023 г. От друга страна войната в Украйна и събитията, свързани с нея, се задълбочават непрекъснато. Тя продължи да е водещо събитие и през 2023 г., което неминуемо засегна местния бизнес (затруднен достъп до суровини и износ на продукция). Последиците от войната оказват влияние и върху цените на електричеството, породени от проблеми с доставките на енергоносители.

През изминалата 2023 г. Община Попово е концентрирана, както върху приключването на вече започнали проекти, така и върху стартирането на много нови проекти. Общината успява да реализира и много проекти, насочени към подобряване и поддържане на инфраструктурата – пътна и техническа, културна, образователна.

В следващите подточки са представени основни изводи и данни за социално-икономическото състояние на общината, за да се разкрият настъпилите промени от приемането на ПИРО до настоящия момент. Направени са сравнения между стойностите, използвани в Годишния доклад за 2022 г. и актуалните данни, за да се проследят евентуални промени в социално-икономическото състояние на общината и тяхната посока. Където е уместно са посочени и референтни стойности за област Търговище.

По отношение на **свързаното национално законодателство или правото на ЕС** през 2023 година не са настъпили промени. В този смисъл ПИРО Попово 2021-2027 към момента отговаря на условията по ЗРР и другите актуални, действащи нормативни актове.

Няма **съществени промени в действащите секторни стратегии и програми**, които да оказват влияние върху изпълнението на ПИРО.

2.1. ДЕМОГРАФСКО РАЗВИТИЕ НА ОБЩИНАТА

Анализът на демографското развитие в община Попово за 2023 година е направен на база последните налични данни от НСИ за 2022 година, поради липса на актуални за 2023 г., към момента на изготвяне на доклада. В известна степен те са достатъчни, за да покажат настъпилите промени за разглеждания период на територията на общината. Периодът обхваща събитията след извънредната пандемична обстановка, вследствие на COVID-19, както и започналата война в Украйна през 2022 г.

В община Попово се наблюдава устойчива тенденция за намаляване на населението, като резултат от демографската криза, продължаваща повече от две десетилетия. През 2022 година населението в общината намалява с 1 682 човека (7,06%), докато на областно ниво броят му се понижава доста по-осезаемо с 11,02%. Данните показват влошаване на демографската ситуация в общината.

Застаряването и повишаването на средната възраст на населението, както и увеличаването на възрастта за пенсиониране неминуемо оказват влияние върху демографската структура в община Попово. Във връзка с демографската ситуация по отношение на структурата на населението по групи – има понижение при две от групите, които се очаква да влязат на пазара на труда – под и в трудоспособно население. За разлика от тях, при надтрудоспособното население се отчита увеличаване. Темпът, с който подтрудоспособното население намалява е тревожен (-14,22%).

Коефициентът на механичен прираст през 2022 г. (0,45‰) е доста по-висок в сравнение с 2021 г. (-4,20‰). Положителната стойност през 2022 г. е резултат от несъществената разлика между лицата, заселили се в общината (482 д.) и броят на изселените лица (472 д.). При коефициента на естествен прираст се забелязва подобрене (с повече от 4 промила), като за 2022 г. той е -17,75‰. Негативният естествен прираст, в комбинация със застаряващото население, може силно да влоши репродуктивните възможности на населението в бъдеще.

През 2022 година коефициентът на възрастова зависимост, измерващ броя на лицата от населението в „зависимите“ възрасти (населението под 15 и на 65 и повече години) на 100 лица от населението в „независимите“ възрасти (от 15 до 64 години), се увеличава с около 3%. В допълнение, коефициентът на демографско заместване, показващ лицата, които влизат в трудоспособна възраст спрямо тези, излизащи от нея, отчита сериозно намаляване – с 11,25%. Разгледаните показатели разкриват, че влошаващите се стойности на някои от тях в бъдеще биха могли да рефлектират върху пазара на труда. В допълнение към това, проблемите с намирането на кадри за икономиката в общината продължават да бъдат на дневен ред.

Таблица 1. Основни демографски показатели за община Попово и област Търговище за 2021 и 2022 г.

Показател	Мярка	Община Попово			Област Търговище		
		2021	2022	Δизм.	2021	2022	Δ изм.
Население към 31.12. - общо	брой	23 819	22 137	-7,06%	108 117	96 201	-11,02%
В подтрудоспособна възраст	брой	3 389	2 907	-14,22%	16 856	13 885	-17,63%
В трудоспособна възраст	брой	13 849	12 576	-9,19%	64 307	55 250	-14,08%
В надтрудоспособна възраст	брой	6 581	6 654	1,11%	26 954	27 066	0,42%
Коефициент на естествен прираст (на 1 000 души от населението)	‰	-22,34	-17,75	4,58	-16,85	-12,41	4,44

Показател	Мярка	Община Попово			Област Търговище		
		2021	2022	Δизм.	2021	2022	Δ изм.
Коефициент на механичен прираст (вътрешна миграция)	‰	-4,20	0,45	4,65	-0,81	3,91	4,72
Дял на подтрудопособното население от общото население	%	14,2	13,1	-0,01	15,6%	14,4%	-0,012
Коефициент на възрастова зависимост (отношение между лицата в „зависимите“ възрасти (населението под 15 и на 65 и повече години) и в „независимите“ възрасти (от 15 до 64 години))	%	61,47	64,38	2,91%	57,80	62,48%	4,68%
Коефициент на демографско заместване (отношение на населението във възрастовата група 15-19 и възрастовата група 60-64)	%	68,70	57,44	-11,25%	70,01	59,99%	-10,02%

Източник: НСИ, собствени изчисления

2.2. ИКОНОМИЧЕСКО РАЗВИТИЕ НА ОБЩИНАТА

Икономиката на община Попово през последните години не се отличава от националните тенденции и е в унисон с глобалната икономическа обстановка.

През 2022 г. се наблюдава повишаване на всички икономически показатели в община Попово. Броят на предприятията се е увеличил с 201 бр. спрямо 2021 г. Огромната разлика се дължи на чувствителното увеличение на предприятията в сектор „Селско, горско и рибно стопанство“. През 2021 г. регистрираните земеделски стопани са 399 на брой, докато през 2022 г. са 534. До голяма степен причина за това е наложената административна промяна от 4 януари 2022 г. в изпълнение на Закона за регистър БУЛСТАТ за самоосигуряващите се земеделски производители, които се регистрират с 9-цифрен ЕИК номер. Тази промяна е в съответствие с Регламент (ЕС) 2016/679 на Европейския парламент, относно защитата на физическите лица, във връзка с обработването на лични данни (GDPR).

Наблюдава се значително повишаване на стойността на произведената продукция, която е с 57,92% повече и през 2022 г. достига до 631 554 хил. лв. Приходите от дейността нарастват с 43%, а нетните приходи от продажби са с 42,98% повече спрямо 2021 г. При заетите лица се наблюдава увеличаване на броя им с 229 души или 5,16% повече.

Разходите за придобиване на ДМА през 2022 г. нарастват с 22,58% (51 199 хил. лв.) спрямо 2021 г. Обемът на инвестициите, вложени в ДМА през 2022 г., показват, че състоянието на икономиката на територията на общината е добро. През 2022 г. най-много инвестиции са направени в сектор „Селско, горско и рибно стопанство“ – 47,6% и в секторите „Търговия“, „Транспорт“, „Хотелиерство и ресторантьорство“ – 23,7% от всички разходи.

Таблица 2. Ключови икономически показатели на община Попово

Показател	Мярка	2021	2022	Δ
Брой предприятия	брой	886	1 087	22,69%
Заети лица	брой	4 436	4 665	5,16%
Произведена продукция	хил. лв.	399 910	631 554	57,92%
Нетни приходи от продажби	хил. лв.	1 245 304	1 780 535	42,98%
Разходи за придобиване на ДМА	хил. лв.	41 768	51 199	22,58%

Източник: НСИ

През 2022 г. икономическите показатели за сектор „Селско, горско и рибно стопанство“ продължават тенденцията на повишаване на стойностите си от предходната 2021 г. Земеделието е с пряко отношение към преработващата промишленост и развитието на вторичния сектор на територията на общината.

По данни на Областна дирекция „Земеделие“ – Търговище през 2023 г. обработваемите земеделски земи на територията на община Попово са 375 527 дка., а необработваемите – 450 580 дка. Съпоставяйки данните от 2021/2022 и 2022/2023 година, не се забелязва изменение в площта на земеделските и необработваемите земи.

Таблица 3. Видове земеделски земи през 2023 г.

Вид земя	Площ, дка
Обработваема земеделска земя	375 527
Необработваема земя	450 580
Напоявани площи	5 114
Трайни насаждения и билки	5 194
Площи за биоземеделие	4 693

Източник: ОДЗ Търговище

Най-голям дял от засетите площи са заети от пшеница (153 030 дка), а тези със слънчоглед намаляват спрямо 2022 г. с над 33% (71 635 дка). През 2023 г. трайните насаждения и билки заемат общо 5 194 дка. Обхванатите площи за биоземеделие са 4 693 дка. В следващата таблица са описани всички видове култури, които се отглеждат в общината през 2023 г.

Таблица 4. Засети площи и среден добив на основно отглеждани култури през 2023 г.

Култура	Засети площи, дка	Среден добив, кг/дка
Пшеница	153 030	650
Ечемик	27 050	560
Рапица	16 954	278
Царевица	71 470	440
Слънчоглед	71 635	207
Сливи	666	858
Ягоди	678	450
Малини	2 913	352

Източник: ОДЗ Търговище

В общината през 2023 г. има общо 687 бр. регистрирани земеделски стопани и животновъди – от тях земеделски стопани са 511 бр., а 176 бр. са животновъдите.

През 2023 г. на територията на община Попово се отглеждат най-много бройлери (717 456 бр.), въпреки намаляването на броя им с около 28% в сравнение с 2022 г. Отглеждат се и голям брой кокошки носачки (371 687 бр.), като броят им нараства с 62% в рамките на една година. Основните видове животни, които се отглеждат на територията на общината през 2023 г., са обобщени в следващата таблица.

Таблица 5. Отглеждани животни през 2023 г.

Животни	Брой
Млечни овце	1 882
Кози-майки	961
Свине-майки	297
Кокошки носачки	371 687
Пчелни семейства	19 686
Млечни крави	1 800
Бройлери	717 456

Източник: ОДЗ Търговище

По данни от НСИ при вторичния сектор се наблюдава ръст на стойностите по всички показатели за 2022 г. Достоверни изводи за секторите „Производство и разпределение на електрическа и топлинна енергия“ и „Доставяне на води, канализационни услуги и управление на отпадъците“ не могат да бъдат направени, защото част от данните са конфиденциални.

В сектора на преработващата промишленост стойността на продукцията нараства с близо 78%, приходите от дейността - с 64,9%, а нетните приходи от продажби - със 71,7%.

Секторът на услугите заема основен дял в икономиката на община Попово, като през 2022 г. в този сектор се забелязват определени промени. Броят на предприятията е 650 (с 5 по-малко от 2021 г.), заетите лица достигат до 2 181 души, което е с около 1% по-малко спрямо 2021 г. Стойността на продукцията нараства с 56% и през 2022 г. тя е 292 747 хил. лв. Приходите от дейността се увеличават с 40,7%, а нетните приходи от продажби с 34,7%.

Туристическият сектор в община Попово не е сред най-развитите. Няма възможност да се направи сравнение между стойностите за 2021 г. и 2022 г., тъй като за 2021 г. данните са конфиденциални. Това е причина за невъзможността да се формулира обективна оценка. В следващата таблица са представени данните за 2022 година.

Таблица 6. Дейност на местата за настаняване в община Попово през 2022 г.

Година	Брой стаи за настаняване	Брой легла	Брой легла-деноноция	Брой реализирани нощувки	Брой пренощували лица	Приходи от нощувки – лв.
2022	25	38	12 844	1 988	575	80 859

Източник: НСИ

В обобщение на гореизложените икономически показатели и измеренията им през 2022 г., може да се направи изводът, че се забелязва ръст на икономическото състояние в общината.

2.3. ПАЗАР НА ТРУДА В ОБЩИНАТА

Заетостта регистрира незначително увеличение от 5% за периода 2021-2022 година, като през 2021 г. заетите в местната икономика са 4 436 души, а към 2022 г. техният брой е 4 665 души.

През 2023 година при пазара на труда в община Попово се забелязва изменение на нивото на регистрираните безработни лица (+99). Коефициентът на безработица за община Попово през 2023 г. е 12,8%. Най-голям брой безработни лица са регистрирани в гр. Попово (598 бр.). Това не е необяснимо, тъй като голяма част от населението в общината живее в административния център – гр. Попово.

През 2023 г. нивото на безработицата в общината се повишава спрямо 2022 г. Трябва да се отбележи, че има промяна в стойността на коефициента на безработица от 2021 г. и

отчетената такава в миналогодишния доклад (8,9%). Това се дължи на резултатите от националното преброяване от 2021 година и актуализацията на фактическото население в общината, което силно е намаляло спрямо 2011 г.

По данни на дирекция „Бюро по труда“ – Попово в община Попово през 2023 г. е сключен **1 договор** за заетост с работодатели по насърчителни мерки от ЗНЗ по чл. 51, ал. 1. (Насърчаване на работодателите да наемат на работа безработни с регистрация минимум 6 месеца или на възраст до 24 или над 50 г., или с основно и по-ниско образование).

Броят на сключените договори с работодатели по проекти по ОПРЧР през 2023 г. е 6 бр., които са по Проект „Нова възможност за младежка заетост“.

Сключените договори с работодатели по проекти по ПРЧР 2021-2027 през 2023 г. са 7, от които по:

- Проект „Младежка заетост +“ – 5 договора.
- Проект „Родители в заетост“ – 2 договора.

Броят на безработните лица, включени в заетост по насърчителни мерки от ЗНЗ през 2023 г. е 1 лице, което е свързано с „Насърчаване на работодателите да наемат на работа безработни с регистрация минимум 6 месеца или на възраст до 24 или над 50 г., или с основно и по-ниско образование“.

Безработните лица включени в заетост по проекти по ОПРЧР през 2023 г. са 26 лица, от които по:

- Проект „Нова възможност за младежка заетост“ – 15 лица.
- Проект „Заетост за теб“ – 11 лица. Лицата са започнали заетост по 2 договора, сключени в края на 2022 г.

Броят на безработните лица включени в заетост по проекти по ПРЧР 2021-2027 през 2023 г. е 7 лица, от които по:

- Проект „Младежка заетост +“ – 5 лица.
- Проект „Родители в заетост“ – 2 лица.

Брой включени безработни лица в квалификационни и преквалификационни курсове, включително по ОПРЧР 2014-2020 и ПРЧР 2021-2027:

- По проект „Осигуряване на качествен труд“ на БСК: Включени на територията на община Попово - 40 безработни лица в обучения по:
 - КК 6 „Гражданска компетентност“ на тема „Личностни умения за трудова реализация“ и ПК – „Помощник – възпитател“, специалност „Помощник – възпитател в отглеждането и възпитанието на деца“ – 20 безработни лица;
 - КК 6 „Гражданска компетентност“ на тема „Личностни умения за трудова реализация“ и ПК професия „Касиер“, специалност „Касиер“ (първа степен на ПК) – 20 безработни лица.

През 2023 г. **няма включени заети лица** в курсове за повишаване на професионалната квалификация и преквалификация.

Национални/Регионални програми за заетост, обхванали територията на община Попово през 2023 г.:

- НП „Активиране на неактивните“ - Активни са 2 договора с Община Попово, за 2 работни места. Няма нова заетост.
- Национална програма „Заетост и обучение на хора с трайни увреждания“. Включено в заетост 1 лице по сключен 1 договор.
- Програма за обучение и заетост на продължително безработни лица. По Компонент 2 на програмата е сключен 1 договор. Наети са 10 продължително безработни лица.

Таблица 7. Състояние на пазара на труда

Показател	Мярка	Община Попово			Област
		2022	2023	изм. Δ	Търговище
Регистрирани безработни лица - общо	брой	1 031	1 130	9,6%	3 686
Разкрити нови работни места	брой	368	433	17,7%	-
Коефициент на безработица*	%	11,7	12,8	9,4%	11,1

Източник: ДБТ – Попово и НСИ

2.4. СОЦИАЛНО РАЗВИТИЕ

Образователната структура на населението има важно социално-икономическо значение, тъй като от образователния ценз на хората зависи и тяхното участие на пазара на труда.

По отношение на образователната ситуация и инфраструктура през учебната 2022/2023 г. не се регистрират съществени изменения. Броят на детските градини остава непроменен, а капацитетът им осигурява достатъчно места за записване на всички желаещи. Наблюдава се увеличаване на броя на децата в детските градини с 2 деца.

Броят на училищата също остава непроменен. Регистрира се спад при броя на учащите в тях (- 47 ученика). Като причина за понижения брой ученици може да се изтъкне, че има ученици, които попадат в определени групи – в риск от отпадане, ученици с деструктивно поведение, както и с дефицити в усвояването на учебното съдържание. Прилагат се различни подходи и добри практики за преодоляването на тази негативна тенденция. За броя на учителите в общообразователните и специални училища не са налични актуални данни за учебната 2022/2023 г.

Основните показатели в сферата на образованието са представени обобщено в следващата таблица, като за референция е поставена и стойността за област Търговище.

Таблица 8. Ключови показатели в областта на образованието

Показател	Мярка	Община Попово		Област
		2021/2022	2022/2023	Търговище
Детски градини	брой	4	4	21
Педагогически персонал в детските градини	брой	71	69	300
Групи в детски градини	брой	30	35	154
Места на 100 деца в детските градини	брой	123	128	135
Децата в детските градини	брой	636	638	2 925
Места в детските градини	брой	783	816	3 946
Училища на територията на общината	брой	12	12	50
Учителите в общообразователните и специални училища	брой	177	-	-
Учащи в общообразователните и специалните училища	брой	1 623	1 576	7 655

Източник: НСИ

Годишен доклад за наблюдение на изпълнението на ПИРО 2021-2027 г. на община Попово за периода 01.01.2023-31.12.2023 г.

През 2022 година броят на детските ясли в община Попово и местата за всички деца в тях остава непроменен.

Показателите „Население на един лекар“ и „Население на един лекар по дентална медицина“ през 2022 г. остават по-неблагоприятни от тези на областно ниво. През 2022 г. се запазва тенденцията за намаляване на натовареността на лекарите и на лекарите по дентална медицина, спрямо предходната 2021 г. Като причина за това може да се възприеме смъртността.

Таблица 9. Ключови показатели в областта на здравеопазването

Показател	Мярка	Община Попово		Област Търговище
		2021	2022	2022
Детски ясли	брой	2	2	8
Места в детските ясли	брой	36	36	364
Деца в детските ясли	брой	33	34	342
Население на един лекар	брой	433	402	317
Население на един лекар по дентална медицина	брой	2 647	2 214	1 552

Източник: НСИ

През 2023 г. в община Попово се предлагат осем социални услуги в общността, осигуряващи по-лек живот на различни групи от населението ѝ. Социалните услуги, предлагани на територията на община Попово, са представени в следващата таблица, заедно с техния капацитет. Услугите обхващат лица от различни целеви групи.

Таблица 10. Социални услуги в община Попово и техният капацитет към 2023 г.

Социална услуга	Капацитет (брой)
Дом за пълнолетни деца с умствена изостаналост	50
Център за социална рехабилитация и интеграция	55
Център за обществена подкрепа	30
Център за настаняване от семеен тип за деца и младежи с увреждания	14
Център за настаняване от семеен тип за деца без увреждания – 2 бр.	24
Център за настаняване от семеен тип за пълнолетни лица с умствена изостаналост	12
Защитено жилище за лица с умствена изостаналост – 2 бр.	18
Асистентска подкрепа	72

Източник: Община Попово

3. ПОСТИГНАТ НАПРЕДЪК ПО ИЗПЪЛНЕНИЕТО НА ЦЕЛИТЕ И ПРИОРИТЕТИТЕ НА ПЛАНА ЗА ИНТЕГРИРАНО РАЗВИТИЕ НА ОБЩИНАТА ВЪЗ ОСНОВА НА ИНДИКАТОРИТЕ ЗА НАБЛЮДЕНИЕ

В настоящата част на доклада е оценен напредъкът за периода от 01.01 до 31.12.2023 г. по изпълнението на ПИРО Попово на база заложените в него **индикатори за резултат и индикатори за продукт**. Първите отразяват постигането на трите стратегически цели, а вторите – на петте приоритета, общо 27 броя индикатори.

Оценката е направена въз основа на информацията, получена от официални източници, допълнителни кабинетни проучвания и разговори с представители на Общинска администрация.

Определените в ПИРО Попово стратегически цели са:

Стратегическа цел 1: Обновени инфраструктури и повишена конкурентоспособност на местната икономика

Стратегическа цел 2: Създаване на условия за заетост и предоставяне на качествени социални услуги

Стратегическа цел 3: Опазване на природното и културно наследство и подобряване на градската среда

От тях произтичат пет приоритета на плана, както следва:

Приоритет 1

Подпомагане на икономическото развитие и насърчаване на заетостта в общината

Приоритет 2:

Подобряване състоянието и доизграждане на пътната и техническата инфраструктура

Приоритет 3:

Инвестиции в подобряване на жизнената среда и социалната сфера в населените места

Приоритет 4:

Опазване на околната среда и културно-историческото наследство

Приоритет 5:

Управление и административен капацитет

По отношение на индикаторите, измерващи напредъка по постигане на заложените стратегически цели в ПИРО, се наблюдават следните положителни промени:

- Броят на нефинансовите предприятия на 1 000 души от населението се увеличава през 2022 г. спрямо базовата стойност през 2018 г., достигайки до 49,1 предприятия на 1000 души. Основен фактор, оказващ влияние върху стойностите на този индикатор, е както намаляващото население, така и ръстът на броя предприятия в общината през 2022 г.
- Стойността на индикатора „Нетни приходи от продажби на предприятията на един жител“ през 2022 г. е 80,43 хил. лв., като нараства с 28,15 хил. лв. спрямо 2021 г. и с 49,44 хил. лв. спрямо 2018 г.
- Средната годишна брутна работна заплата се увеличава от 12 604 лв. през 2018 г. до 21 453 лв. през 2022 г. Инфлационните процеси и високите нива на средногодишната инфлация (15,3%) през 2022 г. са причина за отчитането на този ръст. Това може да се обобщи като благоприятно развитие на социално-икономическата среда, защото увеличението на средногодишната работна заплата (24,04%) изпреварва ръста на средногодишната инфлация (15,3%).
- През 2022 г. в общината са реализирани 43 проекта за рехабилитация на уличната мрежа в населените места.
- По данни на Дирекция „Бюро по труда“ – Попово, безработицата се увеличава с 2,2% спрямо 2019 г. достигайки до 12,8% за 2023 г.

Наблюдават се и негативни промени в стойностите на някои от индикаторите:

- За 2023 г. загубите на вода по водопроводната мрежа на община Попово се увеличават до 67,59% спрямо 2019 г. (64,34%). Въпреки това се отчита минимален спад от 0,79% спрямо 2022 г.

Индикаторът, отнасящ се към количеството депонирани отпадъци в общината, е невъзможно да бъде отчетен през 2023 с последната налична стойност от 2019 г., тъй като стойността няма да е правдоподобна с реалната такава. Необходими са актуални данни, поради факта, че стойността е отчетена твърде отдавна.

При останалите индикатори не се наблюдават промени за отчетния период.

В следващата таблица е представен напредъкът по всички индикатори за резултат. Следва да се подчертае, че след стойността на индикатора в скоби е уточнена годината, през която е отчетен.

Таблица 11. Постигнат напредък по индикаторите за резултат на ПИРО към 2023 г.

№	Индикатор за резултат	Мерна единица	Източник на информация	Базова стойност (година на отчитане)	Междинна стойност 2023	Целева стойност 2027
Стратегическа цел 1: Обновени инфраструктури и повишена конкурентоспособност на местната икономика						
1.	Брой нефинансови предприятия на 1000 души от населението	Брой	НСИ	34,68 (2018 г.)	49,1 (2022 г.)	36,2
2.	Нетни приходи от продажби на предприятията на един жител	Хил. лв.	НСИ	30,99 (2018 г.)	80,43 (2022 г.)	36

Годишен доклад за наблюдение на изпълнението на ПИРО 2021-2027 г. на община Попово за периода 01.01.2023-31.12.2023 г.

№	Индикатор за резултат	Мерна единица	Източник на информация	Базова стойност (година на отчитане)	Междинна стойност 2023	Целева стойност 2027
3.	Средна годишна брутна работна заплата	Лева	НСИ	12 604 (2018 г.)	21 453 (2022 г.)	17 450
4.	Загуби на вода при пренос по водопроводната мрежа	Процент	ВиК оператор	64,34 (2019 г.)	67,59 (2023 г.)	58
5.	Реализирани проекти за рехабилитация на уличната мрежа в населените места	Брой	Община Попово, ОПУ-Търговище	Неприложимо	43 (2023 г.)	7
Стратегическа цел 2: Създаване на условия за заетост и предоставяне на качествени социални услуги						
1.	Новоразкрити социални услуги	Брой	Община Попово	Неприложимо	0	3
2.	Дял от населението на общината, получаващо социални помощи	Процент	ДСП – Попово	12,5 (2019 г.)	12,9 (2023 г.)	11,2
3.	Ниво на безработица	Процент	НСИ, ДБТ	10,6 (2019 г.)	12,8 (2023 г.)	8,6
Стратегическа цел 3: Опазване на природното и културно наследство и подобряване на градската среда						
1.	Намаляване на дела на депонираните битови отпадъци спрямо общо образуваните	Процент	НСИ, Община Попово	56 (2018 г.)	0,26 (2019 г.)	45
2.	Туристически атракции, включени в Единната система за туристическа информация (ЕСТИ)	Брой	Община Попово, ЕСТИ „Регистър на туристическите атракции“	6 (2020 г.)	6	9
3.	Брой проекти за превенция или за преодоляване на последствията от природни явления	Брой	Община Попово, ИСУН	Неприложимо	0	3

Източник: по данни на НСИ, Община Попово, ДБТ - Попово, ВиК – Търговище, ИСУН, собствени изчисления

Що се отнася до индикаторите за продукт, измерващи напредъка по постигане на заложените приоритети в ПИРО, през 2023 г. се забелязва следното развитие:

- Проведените информационни кампании за информиране на всички заинтересовани страни за програмния период 2021-2027 г. са две. Предполага се, че това ще внесе яснота и ще се разкрият повече възможности пред по-голям брой субекти, които да кандидатстват с проектни предложения. Това неминуемо ще се отрази и върху броя на проектите, които ще бъдат подадени през 2024 г.
- Отчита се напредък по индикатора „Реконструирани улици и съоръжения и прилежащите им пространства“, като за третата година от действието на ПИРО са осъществени 76 проекта.
- 2 027 метра е общата дължина на реконструираните или подменени водоснабдителни съоръжения.

Годишен доклад за наблюдение на изпълнението на ПИРО 2021-2027 г. на община Попово за периода 01.01.2023-31.12.2023 г.

- През 2023 г. са стартирани два важни проекта - Реконструкция на дюкер „Попово“ и Реконструкция на дюкер „Кърджалъка“ с период за реализация 2023-2025 година. Очаква се с изпълнението им да се отчетат положителни бъдещи стойности по заложения индикатор „Възстановени и новоизградени иригационни (поливни) съоръжения“.
- Обектите за спорт, които са реконструирани, ремонтирани или нови са 5 на брой.
- Реализиран е един проект за опазване и подобряване на околната среда – „Изграждане на метеостанция за измерване на въздуха в гр. Попово“.
- Внедрените електронни услуги в Общината са 101 бр. Големият брой на електронните услуги се дължи на това, че Общинска администрация – Попово е присъединена към Единния модел за заявяване, заплащане и предоставяне на електронни административни услуги (ЕАУ).
- Броят на работещите преминали обучение е 25.

Поради липса на данни, индикаторът, отчитащ броят на служителите в Общината преминали обучения, не може да бъде отчетен.

Таблица 12. Постигнат напредък по индикаторите за продукт на ПИРО към 2023 г.

№	Индикатор за продукт	Мерна единица	Източник на информация	Междинна стойност 2023	Целева стойност 2027
Приоритетно направление 1: Подпомагане на икономическото развитие и насърчаване на заетостта в общината					
1.	Възстановени и новоизградени иригационни (поливни) съоръжения	Километър	Община Попово, ВиК оператор	0	5
2.	Проведени информационни кампании за информиране на всички заинтересовани страни за програмния период 2021-2027 г.	Брой	Община Попово, Областен информационен център	2 (2023 г.)	15
3.	Брой работещи, преминали обучение	Брой	Община Попово, ДБТ, ИСУН	25 (2023 г.)	120
Приоритетно направление 2: Подобряване състоянието и доизграждане на пътната и техническата инфраструктури					
1.	Реконструирани улици и съоръжения и прилежащите им пространства	Брой	Община Попово, ИСУН	76 (2023 г.)	7
2.	Реконструирани или подменени водоснабдителни съоръжения	Метри	Община Попово, ИСУН	2 027 (2023 г.)	5 000
3.	Изпълнен проект за воден цикъл на общината	Метри	Община Попово, ИСУН	0 (2023 г.)	1
Приоритетно направление 3: Инвестиции в подобряване на жизнената среда и социалната сфера в населените места					
1.	Реконструирани или ремонтирани, или нови обекти за спорта	Брой	Община Попово, ИСУН	5 (2023 г.)	4
2.	Обновени (ремонтирани) обекти на образованието	Брой	Община Попово, ИСУН	0 (2023 г.)	3
3.	Жилищни сгради с внедрени мерки за енергийна ефективност	Брой	Община Попово, ИСУН	0 (2023 г.)	7
4.	Новоразкрити социални услуги в общината	Брой	Община Попово, АСП	0 (2023 г.)	2

Годишен доклад за наблюдение на изпълнението на ПИРО 2021-2027 г. на община Попово за периода 01.01.2023-31.12.2023 г.

№	Индикатор за продукт	Мерна единица	Източник на информация	Междинна стойност 2023	Целева стойност 2027
Приоритетно направление 4: Опазване на околната среда и културно-историческото наследство					
1.	Реализирани проекти за опазване и подобряване на околната среда	Брой	Община Попово	1 (2023 г.)	3
2.	Консервирани или реставрирани обекти на културно-историческото наследство	Брой	Община Попово	0 (2023 г.)	7
3.	Закрити депа за битови отпадъци	Брой	Община Попово	0 (2023 г.)	1
Приоритетно направление 5: Управление и административен капацитет					
1.	Изграден детски кът в подкрепа на служителите в Общината	Брой	Община Попово	0 (2023 г.)	1
2.	Служители в Общината, преминали обучения	Брой	Община Попово	0 (2023 г.)	90
3.	Внедрени електронни услуги в Общината	Брой	Община Попово	101 (2023 г.)	5

Източник: по данни на НСИ, Община Попово, ДБТ – Попово, ДСП – Попово, ИСУН, собствени изчисления

4. ДЕЙСТВИЯ, ПРЕДПРИЕТИ ОТ КОМПЕТЕНТНИТЕ ОРГАНИ, С ЦЕЛ ОСИГУРЯВАНЕ НА ЕФЕКТИВНОСТ И ЕФИКАСНОСТ ПРИ ИЗПЪЛНЕНИЕТО НА ПИРО

Съгласно чл. 72 от ППЗРР годишните доклади включват в себе си информация за действията, предприети от компетентните органи за осигуряване на ефективност и ефикасност при изпълнението на плана. Те включват следните компоненти:

- мерките за наблюдение и създадените механизми за събиране, обработване и анализ на данни;
- преглед на проблемите, възникнали в процеса на прилагане на плана за интегрирано развитие на общината през годината, както и мерките за преодоляване на тези проблеми;
- мерките за осигуряване на информация и публичност на действията по изпълнение на плана;
- мерките за постигане на необходимото съответствие на ПИРО със секторните политики, планове и програми на територията на общината, включително мерките за ограничаване изменението на климата и за адаптацията към вече настъпилите промени;
- мерките за прилагане принципа на партньорство;
- резултатите от извършени оценки към края на съответната година.

Мерки за наблюдение и създадени механизми за събиране, обработване и анализ на данни

Основна мярка за наблюдение изпълнението на ПИРО е чрез предвидените в ЗРР инструменти за това – годишни доклади, междинна и последваща оценки.

Действащите механизми за събиране, обработване и анализ на данните са предопределени от източниците на официална информация у нас, както и механизмите за нейното получаване. В този смисъл формалният механизъм може да се обобщи в следните четири стъпки (дейности):

- Съставяне на списък с необходимата информация за изготвяне на годишния доклад и/или междинна/последваща оценка.
- Подготовка и изпращане на официални писма до съответните институции с искане за информация и данни.
- След получаване на информацията – систематизиране в единна база данни за целите на доклада/оценката.
- Обработка на систематизираните данни и оформяне на резултатите от извършените анализи с тях.

Проблеми, възникнали в процеса на прилагане на ПИРО и мерки за преодоляването им

За 2023 година проблемите за община Попово са външни и са свързани с продължаващите военни действия в Украйна. Закъснелият прием на националния бюджет е факторът, въздействал за забавянето на бюджета на Общината. Това от друга страна възпрепятства планирането и управлението на предстоящи или започнали проекти от страна на Общината, което е в пряка връзка с вариращите пазарни цени. Въпреки тези обстоятелства, на територията ѝ се реализират значителен брой проекти и инициативи.

Мерки за осигуряване на информация и публичност на действията по изпълнение на плана

Още с изготвянето на ПИРО е разработена и комуникационна стратегия към него. В нея са описани методите и подходите за взаимодействие с различните заинтересовани страни както в хода на изготвянето на плана, така и при последващата му реализация.

В допълнение, ПИРО е публикуван на сайта на Портала за обществени консултации, а на сайта на Общината е необходимо да се актуализира проектната версия на ПИРО с финалната такава, за да може всяко заинтересовано лице да се запознае с него. Планирано е годишните доклади за наблюдение на изпълнението на ПИРО 2021 г. и 2022 г. да са публикувани на сайта на Общината.

Друг метод за осигуряване на публичност по изпълнението на плана са редовните публикации в медии (онлайн и традиционни) за развитието на проекти, заложи в ПИРО. Доколкото настоящият доклад се фокусира върху третата година на изпълнението на ПИРО, то следва да се посочи, че мерките за публичност, които са определени в комуникационната стратегия към ПИРО Попово, се изпълняват регулярно. Очаква се тяхното изпълнение да продължи, както и да се разгърнат в своята пълнота през следващите години.

Мерки за постигане на необходимото съответствие на плана със секторните политики, планове и програми на територията на общината, включително, мерки за ограничаване изменението на климата и за адаптацията към вече настъпилите промени

Съответствието на ПИРО на община Попово със секторните планове и програми се постига чрез периодичен мониторинг на измененията или приемането на нови стратегически документи, отнасящи се до развитието на територията. За програмния период 2021-2027 година ПИРО е един от първите документи, които задава рамка за разработване на подетайлни секторни стратегии и програми. В този смисъл може да се заключи, че ПИРО е в пълен синхрон с останалите стратегически документи на местно ниво, включително тези отнасящи се до климатичните изменения и мерките за борба с тях.

Допълнително, значителна част от средствата, предвидени за реализация на дейности и проекти в ПИРО, се очаква да бъдат привлечени от европейските програми. Последните се изготвят в пълен синхрон с националното законодателство и стратегическа рамка. Това гарантира съответствие на ПИРО с останалите стратегически документи на регионално и национално ниво.

Мерки за прилагане принципа на партньорство

Прилагането на принципа на партньорство е гарантиран от изготвената комуникационна стратегия, приложение към ПИРО Попово. В нея са идентифицирани и систематизирани заинтересованите страни и са определени приложимите комуникационни дейности и канали за комуникиране на ПИРО Попово.

Резултати от извършени оценки

Към 31.12.2023 г. не са извършвани оценки във връзка с изпълнението на ПИРО Попово. Извършено е наблюдение на изпълнението на ПИРО Попово за 2021 г. и 2022 г., посредством годишни доклади.

5. ИЗПЪЛНЕНИЕ НА ПРОЕКТИ, ДОПРИНАСЯЩИ ЗА ПОСТИГАНЕ НА ЦЕЛИТЕ И ПРИОРИТЕТИТЕ НА ПИРО С РАЗМЕРА НА УСВОЕНИТЕ СРЕДСТВА ЗА ОТЧЕТНИЯ ПЕРИОД И ИЗТОЧНИЦИТЕ НА ТЯХНОТО ФИНАНСИРАНЕ

През 2023 г. влиянието на войната в Украйна върху икономиката на общината не беше силно изразено. Нивото на средногодишната инфлация за 2023 г. (9,5%) отчете спад от 5,8 процентни пункта. Въпреки това инфлационните процеси през годината, а също и закъснелият прием на националния бюджет, респективно и на местния, неминуемо оказаха влияние върху стартирането на нови процедури, разработването и осъществяването на капиталовата програма на Общината.

Проектите с принос към ПИРО Попово, изпълнени или в процес на изпълнение и оценка през 2023 г., са систематизирани по отделните приоритети.

Напредъкът в изпълнението на ПИРО през 2023 година има количествено измерение от общо **317 отчетени проекта** и инициативи на обща стойност от **52 428 852,46 лв.** Реално привлечените средства (местните инвестиции и трансферите от републиканския бюджет и от програмите на ЕС) са в размер на **19 776 917,16 лв., което е с 10 343 586,71 лв. повече от предходната година.** Това увеличение се дължи главно на значителния брой проекти и реално изплатените средства по пет от заложените в ПИРО мерки - Мярка 1.2., Мярка 2.2., Мярка 2.4., Мярка 4.1. и Мярка 4.2.

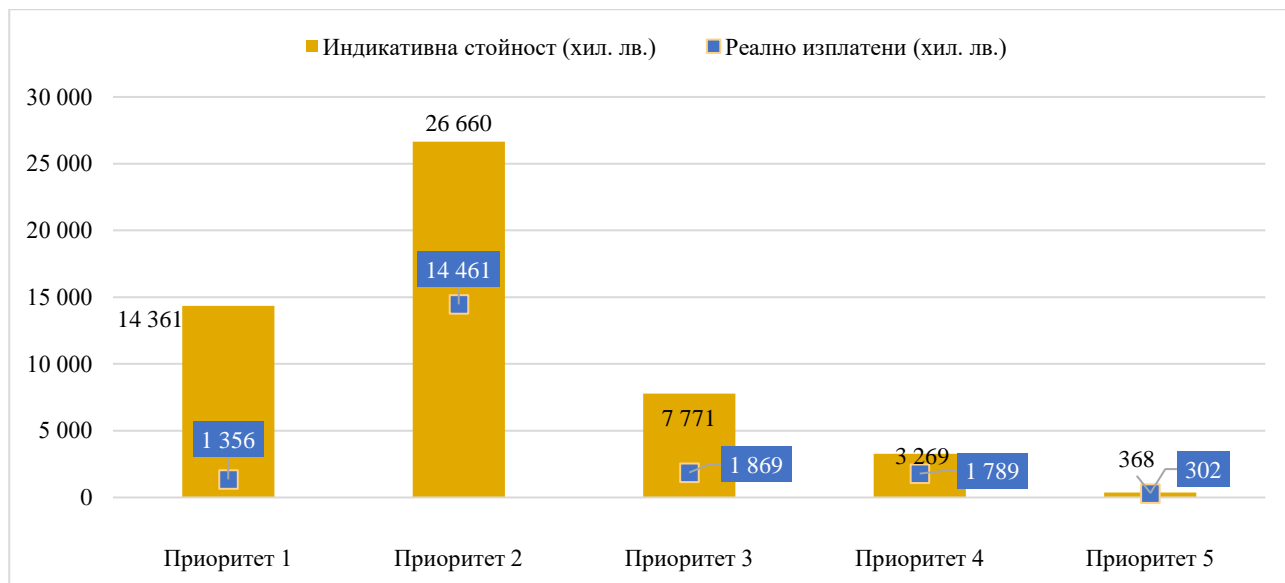
В този смисъл, може да се обобщи, че **финансовото изпълнение на ПИРО през 2023 година е безспорно по-добро в сравнение с това през предходната.**

Пълният набор от проекти, реализирани през 2023 година, са посочени с техните параметри, съгласно ППЗРР (включително източник на финансиране и усвоени средства за 2023 г.) в **приложението към годишния доклад** и обхващат:

- проекти, които са изцяло изпълнени в рамките на 2023 г.;
- проекти, които са в процес на изпълнение през 2023 г. Тук се включват проекти и инициативи, които са започнати преди 2023 г. и продължават през 2023 г. При финансовото отчитане, там където е било възможно, с оглед наличната информация, е представена усвоената сума само за 2023 г.

Изпълнението на ПИРО може да се разглежда в две направления. Първото е стойността на сключените договори по проектите и инициативите през 2023 г. Второто е реално изплатените средства по тези договори. Това уточнение е важно, защото в края на 2023 г. са сключени договори по отделни програми, но в същото време все още не е направено плащане по тях. От друга страна продължава изпълнението на проекти, по които са изплатени една част от средствата, но периодът на тяхната реализация обхваща годините след 2023 г. и при тях се очаква да бъде изплатен остатъкът от средствата. Поради тази причина се отчита разминаване от около три пъти или 47,68% между реалното финансово изпълнение (28,88%) и индикативното такова (на база само сключени договори, без плащания по тях) – 76,56%.

Фигура 2. Индикативна стойност и реално изплатени средства по проекти в община Попово, по приоритети за 2023 г.



Източник: Община Попово, ИСУН, собствени изчисления

В графиката са визуализирани отделните приоритетни направления за развитие и изпълнението на проекти в община Попово през годината, като се наблюдава дисбаланс. Графиката отразява, че с най-високо финансово изпълнение според индикативната стойност и реално изплатените суми е Приоритет 2, а с най-ниско Приоритет 5.

През отчетния период изпълнението на проекти в община Попово се фокусира върху тези, свързани с подобряване състоянието и доизграждане на пътната и техническата инфраструктури, както и с инвестиции в подобряване на жизнената среда и социалната сфера в населените места. Реализирани са многобройни, не малки по стойност проекти, отнасящи се към реконструкцията и рехабилитацията на общинската пътна мрежа. Осъществяват се и важни проекти в сферата на социалните услуги като „Патронажна грижа +“, „Топъл обяд“ и „Грижа в дома“. Стартирани са над 20 проекта от частни субекти основно по подмярка 4.1. „Инвестиции в земеделски стопанства“ и подмярка 6.3. „Стартова помощ за развитието на малки стопанства“.

В допълнение, през 2023 г. е дадено начало на два важни проекта, свързани пряко със земеделския сектор - Реконструкция на дюкер „Попово“ и Реконструкция на дюкер „Кърджалъка“.

Чрез дейностите за подобряване на хидротехническите характеристики и цялостната реконструкция на основното трасе на дюкер „Попово“ се цели да се гарантира водоснабдяването на над 97 хил. дка. годни поливни площи, да се намалят в значителна степен загубите на вода, да се подобрят предлаганите услуги за напояване и други.

Дюкер „Кърджалъка“ е четвъртият от седемте дюкера по ГНК М-1 и е важна част от Напоителна система Попово. Предвидени са дейности за цялостната реконструкция на основното трасе на дюкер „Кърджалъка“.

Възстановяването на тези два основни дюкера е важно, както за земеделските производители, така и за понижаване на стойностите, отчитащи загубата на вода. От друга страна, реализирането им ще окаже въздействие върху два от индикаторите заложиени в ПИРО

– „Загуби на вода при пренос по водопроводната мрежа“ и „Възстановени и новоизградени иригационни (поливни) съоръжения“.

В рамките на отделните приоритетни направления за развитие, заложи в ПИРО, се наблюдава дисбаланс в изпълнението през годината. Това може да се проследи на **Фигура 2** и **Фигура 3**.

Приоритетно направление 1. „Подпомагане на икономическото развитие и насърчаване на заетостта в общината“: през 2023 година се изпълняват 70 проекта. Финансовото изпълнение на приоритета е 91,20%. Индикативната стойност на проектите по приоритета възлиза на 14 360,83 хил. лв., а реално изплатените средства са в размер на 1 356,08 хил. лв.

Дейностите и проектите, изпълнявани по Приоритет 1, спомагат за развитието на селското стопанство, чрез подкрепа на частния сектор и подобряване на работната сила. Проектите по този приоритет са насочени към развитие и модернизирание на стопанствата, повишаването на тяхната продуктивност, както и поддържането на подходящи условия на труд.

Приоритетно направление 2. „Подобряване състоянието и доизграждане на пътната и техническа инфраструктури“: през 2023 се изпълняват 92 проекта. Реализираните средства през 2023 г. по приоритета формират 37,93% финансово изпълнение. Индикативната стойност на проектите възлиза на 26 660,15 хил. лв. Реално изплатените средства са над 50% от индикативната стойност – 14 460,85 хил. лв.

През 2023 г. се извършват множество дейности за подобряване на пътната и улична инфраструктури, както и за развитието на системата за паркиране в община Попово. Довършват се проекти, започнали през 2022 г., като е поставено началото и на много нови.

Приоритетно направление 3. „Инвестиции в подобряване на жизнената среда и социалната сфера в населните места“: по него са реализирани най-много на брой проекти – 113. Индикативната им стойност е 7 770,92 хил. лв. Въпреки това, финансовото изпълнение на приоритета за 2023 г. е най-ниското (8,04%), в сравнение с останалите. Реално изплатените средства са в размер на 1 868,74 хил. лв. или 24% от индикативната стойност.

Изпълнението на приоритета се дължи на инвестициите, които се извършват за развитието на социалните услуги, подобряването на здравната и образователната инфраструктури, развитието на спортните съоръжения, както и предприетите подготвителни действия за внедряване на мерки за ЕЕ в публични сгради на територията на общината.

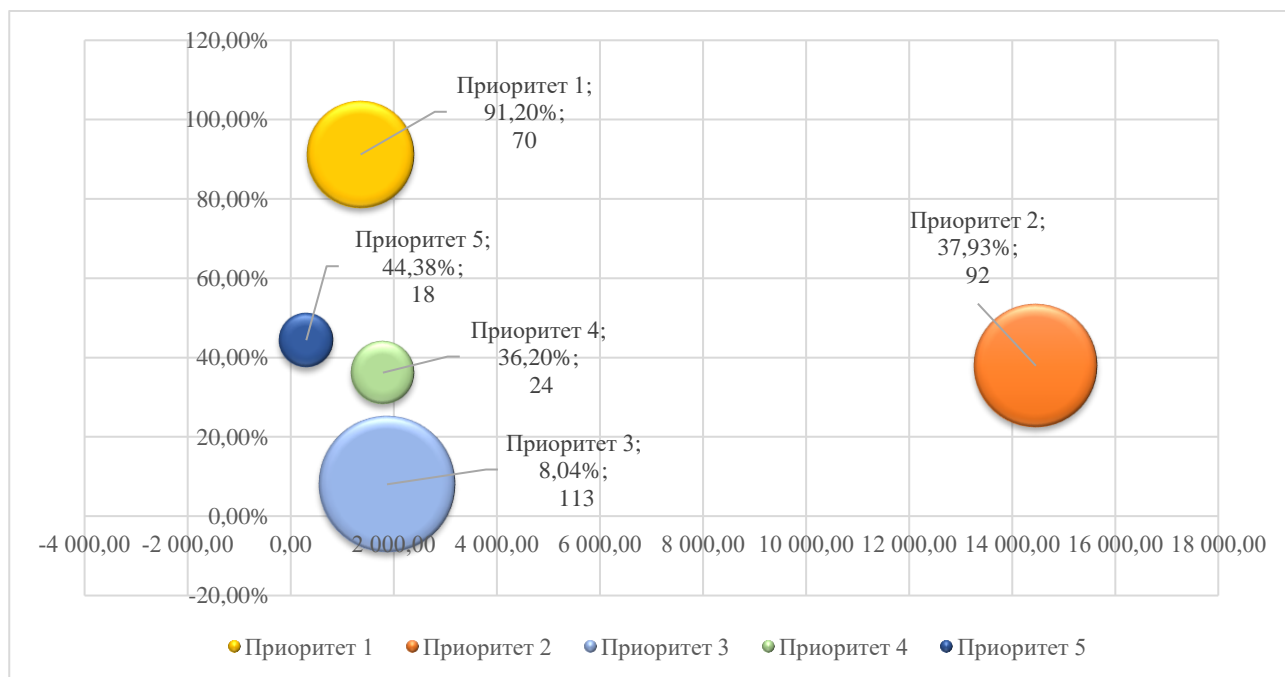
Приоритетно направление 4. „Опазване на околната среда и културно-историческото наследство“: през 2023 година се изпълняват 24 проекта на обща стойност от 3 269,37 хил. лв. Финансовото изпълнение на приоритета за 2023 година е 36,20%. Тук се забелязва положителен напредък по изпълнението на проекти, насочени предимно към Мярка 4.1. и Мярка 4.2.

През 2023 г. в приоритета инвестициите са ориентирани към културната инфраструктура на общината и развитието на парковата среда и зелените пространства.

Приоритетно направление 5. „Управление и административен капацитет“: през 2023 година са реализирани 18 инициативи в рамките на това направление. Те са свързани с подобряването на условията за работа на служителите в Общинската администрация и

планирането на общинското развитие. Финансовото изпълнение е 44,38%, а реално изплатените суми са в размер на 302,26 хил. лв.

Фигура 3. Разпределение на финансовото изпълнение, броя на проектите и обем на привлечените средства по приоритетни области за 2023 г.



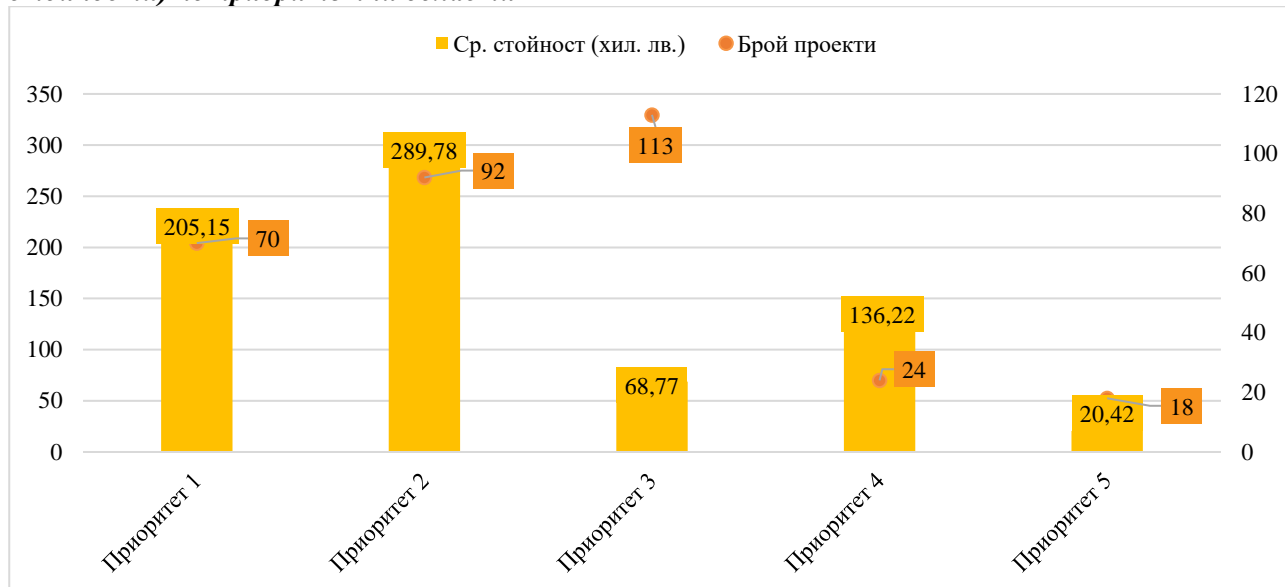
Източник: ИСУН, Община Попово, собствени изчисления

*големината на кръга отразява броя на проектите, реализиран по всеки приоритет

Общото изпълнение за периода 01.01.2023 - 31.12.2023 г. е **317 изпълнени** или текущи проекта (**104 проекта повече** от 2022 г.) със **средна стойност от 717,29 хил. лв.** (с **628,39 хил. лв. повече** от 2022 г.) по приоритети, както следва:

- **Приоритет 1:** Подпомагане на икономическото развитие и насърчаване на заетостта в общината – 70 проекта със средна стойност 205,15 хил. лв.
- **Приоритет 2:** Подобряване състоянието и доизграждане на пътната и техническата инфраструктура – 92 проекта със средна стойност 289,78 хил. лв.
- **Приоритет 3:** Инвестиции в подобряване на жизнената среда и социалната сфера в населените места – 113 проекта със средна стойност 68,77 хил. лв.
- **Приоритет 4:** Опазване на околната среда и културно-историческото наследство – 24 проекта на стойност 136,22 хил. лв.
- **Приоритет 5:** Управление и административен капацитет – 18 проекта със средна стойност 20,42 хил. лв.

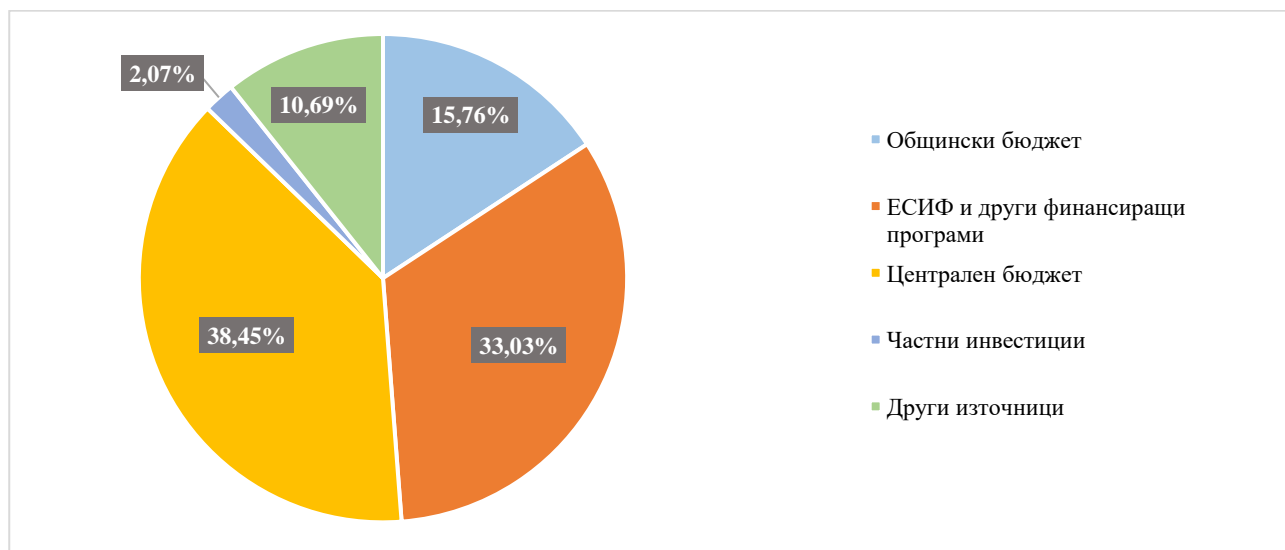
Фигура 4. Средна стойност на текущите и изпълнени през 2023 г. проекти (по индикативни стойности) по приоритетни области



Източник: по данни на Община Попово, ИСУН, собствени изчисления

Характерно за изпълнението на ПИРО през 2023 г. е, че средствата са неравномерно разпределени спрямо източниците на финансиране. От централния бюджет използваните средства са над 38% от общия размер. Реално изплатените финансови средства от ЕСИФ (Европейските структурни и инвестиционни фондове) са малко над 33%, което е ръст с над 15% спрямо 2022 година. Приносът на Общинския бюджет е 15,76%, като разликата в сравнение с предходната 2022 г. е 11,4%. Това демонстрира по-голямо участие в проектни инициативи през 2023 г. от страна на Общината. Средствата от „Други източници“ включват средства от ПУДООС, дарения от отделни дейности и допринасят с 10,69% от общото изпълнение през 2023 г. Частните инвестиции имат най-малък принос – 2,07% от всички изплатени средства.

Фигура 5. Разпределение на реално изплатените средства според източника на финансиране за 2022 г.



Източник: по данни на Община Попово, ИСУН, собствени изчисления

Таблица 13. Разпределение на реализираните и реализиращите се проекти за 2023 г.

Цел/приоритет	Индикативна стойност (хил. лв.)	Брой проекти	Ср. стойност (хил. лв.)	Реално изплатени (хил. лв.)	Заложени в ПИРО (хил. лв.)	% на изпълнение
Приоритет 1: Подпомагане на икономическото развитие и насърчаване на заетостта в общината	14 360,83	70	205,15	1 356,08	1 487,00	91,20%
Мярка 1.1. Подобряване на бизнес средата и подкрепа на предприемачеството	0,00	0	0,00	0,00	10,00	0,00%
Мярка 1.2. Развитие на селското стопанство чрез насърчаване инвестициите в съвременно животновъдство, екологично и поливно земеделие	14 294,83	68	210,22	1 290,08	1 200,00	107,51%
Мярка 1.3. Подкрепа за развитие на бизнеса и привличане на нови инвестиции	30,07	1	30,07	30,07	57,00	52,75%
Мярка 1.4. Равен шанс за работа на всички	35,93	1	35,93	35,93	220,00	16,33%
Приоритет 2: Подобряване състоянието и доизграждане на пътната и техническата инфраструктури	26 660,15	92	289,78	14 460,85	38 121,00	37,93%
Мярка 2.1. Развитие на системата за паркиране в града	600,64	3	200,21	145,90	441	33,08%
Мярка 2.2. Реконструкция и рехабилитация на общинска пътна мрежа	9 558,40	48	199,13	7 925,76	7 180	110,39%
Мярка 2.3. Реконструкция и рехабилитация на улици от основната транспортно-комуникационна мрежа на гр. Попово	3 707,80	36	102,99	1 550,75	2 500	62,03%
Мярка 2.4. Рехабилитация и поддръжка на водопроводната и канализационна мрежи в общината	12 793,31	5	2 558,66	4 838,45	28 000	17,28%

*Годишен доклад за наблюдение на изпълнението на ПИРО 2021-2027 г. на община
Попово за периода 01.01.2023-31.12.2023 г.*

Цел/приоритет	Индикативна стойност (хил. лв.)	Брой проекти	Ср. стойност (хил. лв.)	Реално изплатени (хил. лв.)	Заложени в ПИРО (хил. лв.)	% на изпълнение
Приоритет 3: Инвестиции в подобряване на жизнената среда и социалната сфера в населените места	7 770,92	113	68,77	1 868,74	23 246,00	8,04%
Мярка 3.1. Развитие на спортните съоръжения в общината	871,67	11	79,24	160,33	1 796	8,93%
Мярка 3.2. Обновяване и рехабилитация на публични сгради, включително внедряване на мерки за ЕЕ в публични сгради	511,24	35	14,61	412,70	11 700	3,53%
Мярка 3.3. Интегрирано подобряване и възстановяване на взаимосвързани елементи и съоръжения на физическата инфраструктура на градската среда	36,00	1	36,00	36,00	8 800	0,41%
Мярка 3.4. Осъвременяване на здравната инфраструктура	516,32	2	258,16	461,31	950	48,56%
Мярка 3.5. Обновяване и внедряване на мерки за ЕЕ в многофамилни жилищни сгради	0,00	0	0	0,00	6 000	0,00%
Мярка 3.6. Развитие на мрежата от социални услуги	2 181,76	17	128,34	609,39	1 800	33,86%
Мярка 3.7. Подобряване достъпността и качеството на образователните услуги за населението, включително дигитализация	3 653,93	47	77,74	189,02	500	37,80%
Приоритет 4: Опазване на околната среда и културно-историческото наследство	3 269,37	24	136,22	1 788,98	4 942,00	36,20%
Мярка 4.1. Инвестиции в културната инфраструктура на общината	1 673,98	9	186,00	655,57	720	91,05%

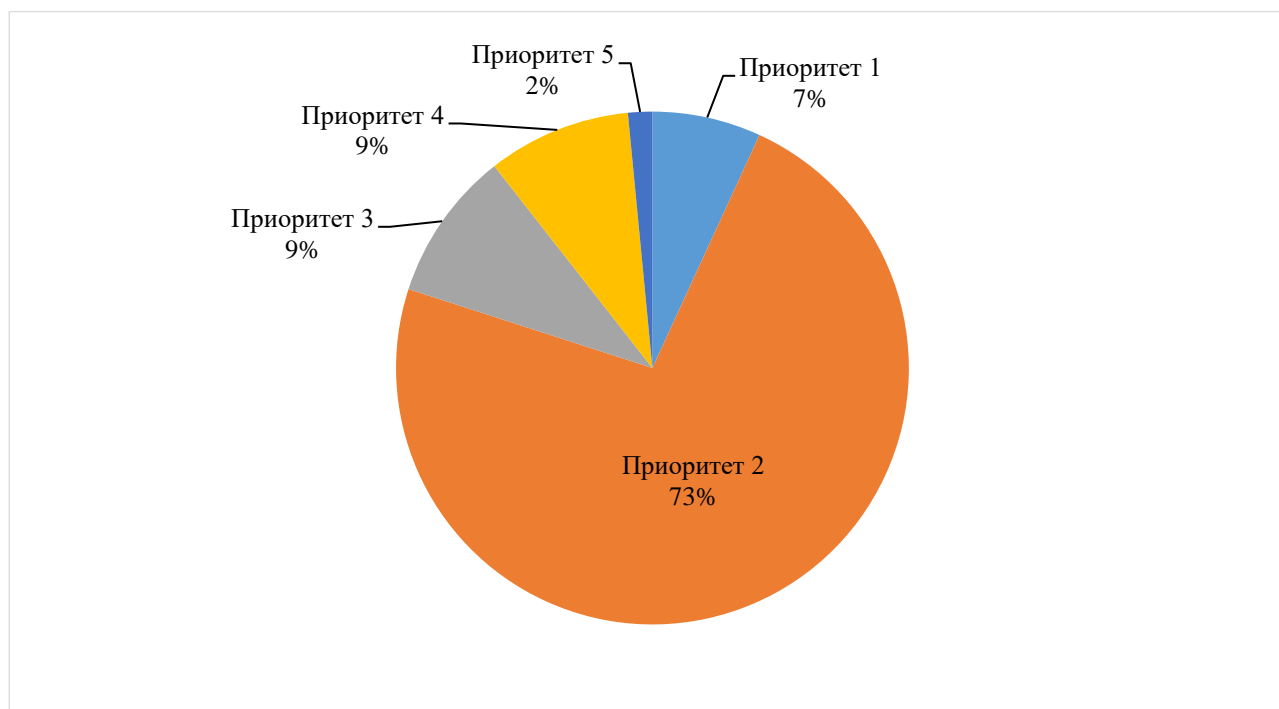
Годишен доклад за наблюдение на изпълнението на ПИРО 2021-2027 г. на община Попово за периода 01.01.2023-31.12.2023 г.

Цел/приоритет	Индикативна стойност (хил. лв.)	Брой проекти	Ср. стойност (хил. лв.)	Реално изплатени (хил. лв.)	Заложени в ПИРО (хил. лв.)	% на изпълнение
Мярка 4.2. Инвестиции в развитието на паркова среда и зелени пространства	1 541,16	11	140,11	1 129,19	1 748	64,60%
Мярка 4.3. Борба със замърсяването на околната среда	4,23	1	4,23	4,23	2 174	0,19%
Мярка 4.4. Изграждане, реконструкция и подобряване на туристическа инфраструктура, развитие на туристически атракции	50,00	3	16,67	0,00	300	0,00%
Приоритет 5: Управление и административен капацитет	367,58	18	20,42	302,26	681,00	44,38%
Мярка 5.1. Подобряване условията за работа на служителите в Общинската администрация	231,50	7	33,07	174,97	150	116,65%
Мярка 5.2. Разширяване обхвата и подобряване на административните услуги	0,00	0	0	0,00	190	0,00%
Мярка 5.3. Участие на Общината в мрежи и партньорства на различни нива – регионално, национално, трансгранично	30,68	1	30,68	30,21	6	503,50%
Мярка 5.4. Планиране на общинското развитие	105,40	10	10,54	97,08	335	28,98%
ОБЩО ЗА ПИРО 2021-2027	52 428,85	317,00	717,29	19 776,91	68 477,00	28,88%

Източник: по данни на Община Попово, ИСУН, собствени изчисления

През 2023 година финансовият принос на всеки от приоритетите не е много балансиран. Въпреки това по всеки един от петте приоритета има реализирани проекти/дейности, които допринасят за цялостното изпълнение на ПИРО Попово. С най-голям принос (реално изплатени средства) от 73% са проектите в обхвата на Приоритет 2. С най-малък принос са проектите по Приоритет 5 (2% реално изплатени средства). По Приоритет 3 и Приоритет 4 приносът на проектите е 9%, и Приоритет 1 – 7%.

Фигура 6. Принос на приоритетите към общото изпълнение на ПИРО за 2023 г.



Източник: по данни на Община Попово, ИСУН, собствени изчисления

6. ЗАКЛЮЧЕНИЯ И ПРЕДЛОЖЕНИЯ ЗА ПОДОБРЯВАНЕ НА РЕЗУЛТАТИТЕ ОТ НАБЛЮДЕНИЕТО НА ПИРО

Общите заключения по отношение изпълнението на ПИРО са, както следва:

- През 2023 г. факторите, които оказват влияние върху разработването и осъществяването на капиталовата програма на Общината, са късният прием на националния бюджет, респективно и на местния. Въпреки това Община Попово успява да довърши и да стартира голям брой проекти.
- Последиците от войната в Украйна оказват влияние върху цените на електричеството, породени от проблеми с доставките на енергоносители, както и ръст на цените на някои стоки и услуги.
- В политическо отношение 2023 г. може да се характеризира като една трудна година.
- Нивото на безработица през 2023 г. се увеличава, като през 2022 г. коефициентът на безработица е 11,7%, а за 2023 г. – 12,8. Безработните лица се увеличават с 99 души.
- Намаляването на подтрудопособното население има тревожни стойности (-14,22%).
- През 2022 г. се наблюдава повишаване на всички икономически показатели в община Попово – стойностите на произведената продукция, приходите от дейността, нетните приходи от продажби.
- Броят на предприятията се е увеличил с 201 бр. спрямо 2021 г. – основно в сектор „Селско, горско и рибно стопанство“.
- При заетите лица се наблюдава нарастване с 5,16% или 229 души през 2022 г.
- Регистрира се спад при броя на учениците (-47 ученика), което е тревожна индикация за образователната система на територията на общината. Необходими са навременни действия и мерки за противодействие на тази обезпокоителна ситуация.
- Необходими са актуални данни за индикаторите „Намаляване на дела на депонираните битови отпадъци спрямо общо образуваните“ и „Закрити депа за битови отпадъци“, за да бъде отчетен напредъкът им през 2024 г.
- Поради липса на данни, индикаторът, отчитащ броя на служителите в Общината преминали обучения, не може да бъде отчетен.
- Отчитайки тези ограничения на средата, общото изпълнение на ПИРО за 2023 година може да се отчете като много добро – 28,88% реално изплатени средства и 76,56% по обща индикативна стойност. Изпълнението е с 15,1% по-високо спрямо 2022 г. (13,78%).
- По всяко приоритетно направление има реализирани дейности/проекти.
- Основен финансов принос за доброто изпълнение на ПИРО има Приоритет 2 „Подобряване състоянието и доизграждане на пътната и техническата инфраструктура“.
- Очаква се през 2024 г. да стартират проекти, свързани с обновяване и ремонт на обекти на образованието. Изводът е направен на база на реализираните проекти през 2023 г. за изготвяне на технически проект с предмет: Обновяване на инфраструктурата и мерки за повишаване на енергийната ефективност, ремонт и доставка на оборудване и обзавеждане.
- По отношение на източниците на финансиране се наблюдава превес на средствата, получени от централния бюджет, следвани от европейските фондове. През 2023 г. се увеличава дялът на получените средства от общинския бюджет. Полученото

финансиране от т.нар. „Други източници“ (10,69%) е значително по-малко, в сравнение с 2022 г. Най-нисък е дялът на частните инвестиции.

- Високото финансово изпълнение през 2023 г. се дължи предимно на реализираните проекти по Приоритет 2, които през годината са с обща индикативна стойност 26 660,15 хил. лв. и реално изплатени 14 460,85 хил. лв.
- Преобладаващите проекти/дейности, които се изпълняват през 2023 г. в община Попово, са свързани с подобряване състоянието и доизграждане на пътната и техническата инфраструктури, както и насочените инвестиции в подобряване на жизнената среда и социалната сфера в населените места.
- През 2023 г. от ЕСИФ е финансирано стартирането на 21 проекта на частни лица.
- Изпълнението на поставените индикатори – за резултат и за продукт, е много добро (при 40,7% от индикаторите има положително изпълнение).
- Системата за наблюдение и контрол е добре изготвена и проследява обективно заложените индикатори за резултат и продукт.
- Важно е служителите от общината да участват в обучения с различна насоченост, за да бъдат постигнати добри стойности и по индикатора „Служители в Общината, преминали обучения“.
- В съответствие с Програмата за реализация на ПИРО Попово, през 2024 г. е препоръчително да се насочат усилия към дейността, заложена по Мярка 1.1., относно подкрепа за изграждането на бизнес мрежи и местни клъстери, и насърчаване на публично-частните партньорства.
- За развитието на бизнеса и привличането на нови инвестиции, е важно общината да разработи своя цялостна стратегия за икономическото си развитие.
- Необходимо е Общината да продължи с изпълнението на проекти, свързани с подобряване състоянието и доизграждане на пътната и техническата инфраструктури, защото те са основна причина за благоустрояването на територията на община Попово.
- Трябва да се обърне внимание и на Приоритетно направление 4: Опазване на околната среда и културно-историческото наследство, и изпълнението на проекти по него.
- През 2023 г. се забелязва изоставане в процента на изпълнение при някои от приоритетите – Приоритет 3 (8,04%), Приоритет 4 (36,02%) и Приоритет 2 (37,93%).
- По Мярка 5.2. отново се забелязва дефицит от реализирани или стартирани проекти.
- Заложеният в ПИРО индикативен бюджет за мерки 1.2., 2.2., 5.1. изглежда малък спрямо реално изплатените средства от проектите към мерките, с което процентът им на изпълнение е над 100%, а при Мярка 5.3. разликата между заложения бюджет и реално изплатените е фрапантна – над пет пъти. В тази връзка се препоръчва актуализация на индикативния бюджет на горепосочените мерки, при изготвяне на актуализация на ПИРО.
- Индикаторите за резултат към Стратегическа цел 1 са изпълнени спрямо заложените целеви стойности, което налага или целевата стойност на индикаторите да бъде завишена, или да се поставят нови целеви индикатори. Това би допринесло за постигане на по-добро изпълнение на ПИРО.
- Индикаторите „Внедрени електронни услуги в Общината“ (постигнат 2023 г.) и „Изграден детски кът в подкрепа на служителите в Общината“ (постигнат 2021 г.) са постигнати, което означава, че няма да бъдат отчитани през следващите години. Останалите индикатори за продукт не се характеризират с положително изменение в стойностите.

Препоръчва се настоящата структура на доклада да бъде продължена и в следващите години, за да може по-лесно да се проследява напредъка на ПИРО. Спазването на единна структура ще подпомогне по-качествено, лесно и пълно разработване на предстоящите междинна и последваща оценки на ПИРО.

На този етап са изложени препоръки, които следва да се имат предвид, при извършване на актуализация на ПИРО Попово. **Като тя е необходима и се основава на резултатите от сегашния и предходните годишни доклади.**

7. ПРИЛОЖЕНИЯ

Приложение 1. Реализирани проекти и дейности във връзка с изпълнението на ПИРО на община Попово за периода 01.01-31.12.2023 г.

Приложение 1. Реализирани проекти и дейности във връзка с изпълнението на ПИРО Попово през 2023 г.

№	Проект/инициатива	Стойност (хил. лв.)	Реално изплатени (2023)	Източник на финансиране	Разпределение на финансовите средства					Период за реализация						
					Общински бюджет	ЕСИФ и други финансиращи програми	Централен бюджет	Частни инвестиции	Други източници	2021	2022	2023	2024	2025	2026	2027
Приоритет 1 Подпомагане на икономическото развитие и насърчаване на заетостта в общината		14 360,83	1 356,08		0,00	779,03	167,60	409,44	0,00							
Мярка 1.1. Подобряване на бизнес средата и подкрепа на предприемачеството		0,00	0,00		0,00	0,00	0,00	0,00	0,00							
няма реализирани проекти																
Мярка 1.2. Развитие на селското стопанство чрез насърчаване инвестициите в съвременно животновъдство, екологично и поливно земеделие		14 294,83	1 290,08		0,00	737,46	162,98	389,64	0,00							
1	Отглеждане на пчелни семейства и осъществяване на развитие, посредством собствена развъдна дейност на пчелни семейства, отглеждани по биологичен метод	29,34	19,56	ПРСР		19,56										
2	Инвестиции свързани с мерки за повишаване на биосигурността в съществуващи животновъдни обекти	430,24	0,00	ПРСР		0,00	0,00	0,00								
3	Закупуване на земеделска техника и оборудване покриващи изискванията биосигурност в животновъдното стопанство	492,57	0,00	ПРСР		0,00	0,00	0,00								
4	Отглеждане на пчелни семейства и осъществяване на развитие, посредством собствена развъдна дейност на пчелни семейства, отглеждани по биологичен метод	29,34	0,00	ПРСР		0,00	0,00									
5	Малко стопанство за отглеждане на оранжерийни зеленчуци и ягодоплодни трайни насаждения	29,34	0,00	ПРСР		0,00										
6	Отглеждане на пчелни семейства и осъществяване на развитие, посредством закупуване/собствена развъдна дейност на пчелни семейства, отглеждани по биологичен метод	29,34	0,00	ПРСР		0,00	0,00									
7	Отглеждане на трайни насаждения - сливи и осъществяване на развитие, посредством създаване на допълнителни нови насаждения от сливи, отглеждани по конвенционален метод	29,34	0,00	ПРСР		0,00										
8	Отглеждане на пчелни семейства и осъществяване на развитие, посредством закупуване/собствена развъдна дейност на пчелни семейства, отглеждани по биологичен метод	29,34	0,00	ПРСР		0,00	0,00									
9	Модернизиране на земеделското стопанство на ЕТ „ВАНКО – Иван Райков“ чрез закупуване на земеделска техника	366,14	0,00	ПРСР		0,00	0,00	0,00								

Приложение 1. Реализирани проекти и дейности във връзка с изпълнението на ПИРО Попово през 2023 г.

№	Проект/инициатива	Стойност (хил. лв.)	Реално изплатени (2023)	Източник на финансиране	Разпределение на финансовите средства					Период за реализация						
					Общински бюджет	ЕСИФ и други финансиращи програми	Централен бюджет	Частни инвестиции	Други източници	2021	2022	2023	2024	2025	2026	2027
10	Закупуване на техника и оборудване за кравеферма	167,14	0,00	ПРСР		0,00	0,00	0,00								
11	Отглеждане на трайни насаждения-сливи и кайсии и многогодишни насаждения от ягоди и малини и осъществяване на развитие, посредством създаване на допълнителни нови насаждения от сливи, череши, ягоди и малини, отглеждани по биологичен метод	48,90	0,00	ПРСР		0,00	0,00									
12	Стартиране на стопанство за отглеждане на малини	48,90	0,00	ПРСР		0,00	0,00									
13	Отглеждане на трайни насаждения - малини	48,90	0,00	ПРСР		0,00	0,00									
14	Отглеждане на малини	29,34	0,00	ПРСР		0,00	0,00									
15	Отглеждане на пчелни семейства и осъществяване на развитие, посредством собствена развъдна дейност на пчелни семейства, отглеждани по биологичен метод	29,34	0,00	ПРСР		0,00	0,00									
16	Модернизиране на земеделското стопанство на „Елена груп“ ЕООД и прилагане на иновативни технологии	390,00	0,00	ПРСР (МИГ)		0,00	0,00	0,00								
17	Модернизация на физическия капитал и прилагане на иновативни технологии в земеделското стопанство на „Елит С2“ ООД гр. Попово	345,90	0,00	ПРСР (МИГ)		0,00	0,00	0,00								
18	Закупуване и пускане в експлоатация на автоматични линии за производство на пластмасови изделия	389,19	0,00	ПРСР		0,00	0,00	0,00								
19	Отглеждане на трайни насаждения - вишни, ябълки и орехи и осъществяване на развитие, посредством създаване на допълнителни нови насаждения от вишни, отглеждани по конвенционален метод	29,34	9,78	ПРСР		9,78										
20	Стартова помощ за създаване на стопанство на млад фермер	48,90	0,00	ПРСР		0,00	0,00									
21	Развитие на стопанство за отглеждане на овощни насаждения от праскови в село Медовина, община Попово на Ивайло Станимиров Стефанов	29,34	0,00	ПРСР		0,00										
22	Отглеждане на пчелни семейства	48,75	0,00	ПРСР		0,00	0,00									
23	Малко стопанство за отглеждане на трайни насаждения	29,34	0,00	ПРСР		0,00										
24	Отглеждане на трайни насаждения-сливи и пчелни семейства и осъществяване на развитие, посредством собствена развъдна дейност на пчелни семейства, отглеждани по конвенционално	29,34	0,00	ПРСР		0,00	0,00									
25	Отглеждане на трайни насаждения	48,90	0,00	ПРСР		0,00	0,00									

Приложение 1. Реализирани проекти и дейности във връзка с изпълнението на ПИРО Попово през 2023 г.

№	Проект/инициатива	Стойност (хил. лв.)	Реално изплатени (2023)	Източник на финансиране	Разпределение на финансовите средства					Период за реализация							
					Общински бюджет	ЕСИФ и други финансиращи програми	Централен бюджет	Частни инвестиции	Други източници	2021	2022	2023	2024	2025	2026	2027	
26	Отглеждане на пчелни семейства и осъществяване на развитие, посредством собствена развъдна дейност на пчелни семейства, отглеждани по биологичен метод	29,34	0,00	ПРСР		0,00											
27	Отглеждане на пчелни семейства и осъществяване на развитие, посредством закупуване/собствена развъдна дейност на пчелни семейства, отглеждани по биологичен метод	29,34	0,00	ПРСР		0,00	0,00										
28	Стартова помощ за малинопроизводство и пчеларство	29,34	0,00	ПРСР		0,00	0,00										
29	Отглеждане на пчелни семейства и осъществяване на развитие посредством собствена развъдна дейност на пчелни семейства, отглеждани по конвенционален метод	29,34	0,00	ПРСР		0,00											
30	Развитие и популяризация на „Обединение за къса верига на доставка „Отбрани“ ООД“	167,47	0,00	ПРСР		0,00	0,00	0,00									
31	Отглеждане на трайни насаждения - ягоди	48,90	0,00	ПРСР		0,00	0,00										
32	Отглеждане на пчелни семейства и осъществяване на развитие, посредством закупуване /собствена развъдна дейност на пчелни семейства, отглеждани по биологичен метод	29,34	0,00	ПРСР		0,00											
33	Отглеждане на пчелни семейства и осъществяване на развитие, посредством закупуване/собствена развъдна дейност на пчелни семейства, отглеждани по конвенционален метод	29,34	0,00	ПРСР		0,00	0,00										
34	Отглеждане на пчелни семейства и осъществяване на развитие, посредством собствена развъдна дейност на пчелни семейства, отглеждани по биологичен метод	29,34	0,00	ПРСР		0,00											
35	Развитие на малко стопанство, сектор животновъдство - отглеждане на пчелни семейства	29,34	0,00	ПРСР		0,00	0,00										
36	Отглеждане на люцерна и пчелни семейства и осъществяване на развитие, посредством собствена развъдна дейност на пчелни семейства, отглеждани по биологичен метод	29,34	0,00	ПРСР		0,00	0,00										
37	Отглеждане на пчелни семейства и осъществяване на развитие, посредством собствена развъдна дейност на пчелни семейства, отглеждани по биологичен метод	29,34	0,00	ПРСР		0,00	0,00										

Приложение 1. Реализирани проекти и дейности във връзка с изпълнението на ПИРО Попово през 2023 г.

№	Проект/инициатива	Стойност (хил. лв.)	Реално изплатени (2023)	Източник на финансиране	Разпределение на финансовите средства					Период за реализация						
					Общински бюджет	ЕСИФ и други финансиращи програми	Централен бюджет	Частни инвестиции	Други източници	2021	2022	2023	2024	2025	2026	2027
38	Отглеждане на пчелни семейства и осъществяване на развитие, посредством закупуване/собствена развъдна дейност на пчелни семейства, отглеждани по конвенционален метод	29,34	0,00	ПРСР		0,00										
39	Модернизирани на земеделското стопанство на Кооперация „ХАН КАРДАМ – 91“ и прилагане на иновации	250,45	0,00	ПРСР		0,00	0,00	0,00								
40	Отглеждане на пчелни семейства и осъществяване на развитие, посредством закупуване/собствена развъдна дейност на пчелни семейства, отглеждани по конвенционален метод	29,34	0,00	ПРСР		0,00	0,00									
41	Отглеждане на пчелни семейства и осъществяване на развитие, посредством собствена развъдна дейност на пчелни семейства, отглеждани по конвенционален метод	29,34	0,00	ПРСР		0,00	0,00									
42	Подпомагане развитието на стопанството на земеделски стопанин Цветомира Милкова Петкова	29,34	19,56	ПРСР		19,56										
43	Отглеждане и увеличаване на броя на пчелните семейства по методите на биологичното прозводство в пчелин на земеделски стопанин Цеца Йорданова Петрова в землището на село Баба Тонка, община Попово, област Търговище и модернизирани на оборудването за добив на пчелен мед	29,34	0,00	ПРСР		0,00	0,00									
44	Възстановяване на МСП чрез подобряване на енергийната ефективност	298,99	298,99	ОПИК		149,50		149,50								
45	Отглеждане на трайни насаждения -сливи, праскови, ябълки и зеленчуци - зеле, оранжерийни домати и осъществяване на развитие, посредством създаване на допълнителни нови насаждения от праскови и сливи отглеждани по конвенционален метод	29,34	0,00	ПРСР		0,00	0,00									
46	Закупуване на печатарско оборудване	41,07	0,00	ПРСР		0,00	0,00	0,00								
47	Създаване на производствена база за осветителни тела	360,67	0,00	ПРСР		0,00	0,00	0,00								
48	Закупуване на техника за отглеждане на биологични зърнени и маслодайни култури	456,42	0,00	ПРСР		0,00	0,00	0,00								
49	Модернизация и иновативни технологии в земеделското стопанство на „Ем Енд Ес Трейд Консулт“ ЕООД - 2021 г.	316,60	0,00	ПРСР		0,00	0,00	0,00								

Приложение 1. Реализирани проекти и дейности във връзка с изпълнението на ПИРО Попово през 2023 г.

№	Проект/инициатива	Стойност (хил. лв.)	Реално изплатени (2023)	Източник на финансиране	Разпределение на финансовите средства					Период за реализация						
					Общински бюджет	ЕСИФ и други финансиращи програми	Централен бюджет	Частни инвестиции	Други източници	2021	2022	2023	2024	2025	2026	2027
50	Закупуване на сменяема прикачна техника, които се използват за селскостопанско производство с цел подобряване на почвено здраве и допринасящи за задържането на въглерода в почвата. Цифровизация и модернизация на производствените машини и оборудване.	269,20	0,00	ПРСР		0,00	0,00	0,00								
51	Пускане в експлоатация на цех за производство на флейковани и млени био храни	240,22	0,00	ПРСР		0,00		0,00								
52	Технологична модернизация в предприятието	613,90	0,00	НПВУ		0,00		0,00								
53	Решения в областта на информационните и комуникационни технологии и киберсигурността в малките и средните предприятия	20,00	0,00	НПВУ		0,00										
54	Отглеждане на пчелни семейства и осъществяване на развитие, посредством собствена развъдна дейност на пчелни семейства, отглеждани по биологичен метод и овощни насаждения от кайсии, праскови и ябълки.	29,34	19,56	ПРСР		19,56										
55	Инвестиция в изграждане на фотоволтаична система на ЕРКО 2002 ВП ЕООД	66,50	0,00	ПРСР		0,00	0,00	0,00								
56	Закупуване на Трактор Valtra S 394 Smart Touch	391,05	0,00	ПРСР (МИГ)		0,00	0,00	0,00								
57	Модернизация на земеделско стопанство чрез инвестиции в иновации и опазване на околната среда	711,10	0,00	ПРСР		0,00	0,00	0,00								
58	Модернизиране на земеделското производство, чрез закупуване на високотехнологична земеделска техника	491,77	0,00	ПРСР		0,00	0,00	0,00								
59	Закупуване на модулна мандра и оборудване, обект за търговия с месо и месни продукти, транжиране на месо и кланичен пункт в идентификатор 11716.637.38 и поставяне на автономна фотоволтаична централа в идентификатор 11716.637.38 по плана на с. Водица, община Попово, област Търговище.	1 582,30	0,00	ПРСР		0,00	0,00	0,00								
60	Изграждане на оранжерия и закупуване на земеделска техника и прикачен инвентар	805,13	0,00	ПРСР		0,00	0,00	0,00								
61	Закупуване на техника и оборудване за животновъдна ферма	589,42	165,60	ПРСР		145,81	19,79	0,00								

Приложение 1. Реализирани проекти и дейности във връзка с изпълнението на ПИРО Попово през 2023 г.

№	Проект/инициатива	Стойност (хил. лв.)	Реално изплатени (2023)	Източник на финансиране	Разпределение на финансовите средства					Период за реализация							
					Общински бюджет	ЕСИФ и други финансиращи програми	Централен бюджет	Частни инвестиции	Други източници	2021	2022	2023	2024	2025	2026	2027	
62	Отглеждане на трайни насаждения -вишни,ябълки и круши и осъществяване на развитие,посредством създаване на допълнителни нови насаждения от ябълки отглеждани по конвенционален метод.	29,34	19,56	ПРСР			19,56										
63	Инвестиции във фотоволтаична централа за собствени нужди	480,30	480,30	ПРСР		180,81	59,34	240,15									
64	Модернизация на опаковъчните мощности на Роса АД	586,74	0,00	ПРСР		0,00	0,00	0,00									
65	Мерки за предлагане на пазара - сектор „Аквакултури“	257,19	257,19	ПМДР		192,89	64,30										
66	Закупуване на специализирана земеделска техника обслужваща земеделското стопанство в землищата на общ. Попово	201,04	0,00	ПРСР		0,00	0,00	0,00									
67	Технологична модернизация в предприятието	613,90	0,00	НПВУ		0,00		0,00									
68	Изграждане на нови фотоволтаични системи за собствено потребление в комбинация с батерии	680,00	0,00	НПВУ		0,00		0,00									
Мярка 1.3. Подкрепа за развитие на бизнеса и привличане на нови инвестиции		30,07	30,07		0,00	18,94	2,10	9,02	0,00								
1	Висок професионален подход при ветеринарно-медицинските услуги в Община Попово. Осигуряване на съвременно медико диагностично оборудване в дейността на ВМЦ „АГРОВЕТ“ гр. Попово	30,07	30,07	ПРСР		18,94	2,10	9,02									
Мярка 1.4. Равен шанс за работа на всички		35,93	35,93		0,00	22,64	2,52	10,78	0,00								
1	Подобряване на условията на труд и оптимизация на трудовата дейност в счетоводна кантора „Микана“	35,93	35,93	ПРСР		22,64	2,52	10,78									

Приложение 1. Реализирани проекти и дейности във връзка с изпълнението на ПИРО Попово през 2023 г.

№	Проект/инициатива	Стойност (хил. лв.)	Реално изплатени (2023)	Източник на финансиране	Разпределение на финансовите средства					Период за реализация						
					Общински бюджет	ЕСИФ и други финансиращи програми	Централен бюджет	Частни инвестиции	Други източници	2021	2022	2023	2024	2025	2026	2027
Приоритет 2 Подобряване състоянието и доизграждане на пътната и техническата инфраструктура		26 660,16	14 460,85		2 519,88	4 647,57	5 178,30	0,00	2 115,10							
Мярка 2.1. Развитие на системата за паркиране в града		600,64	145,90		0,00	141,30	4,59	0,00	0,00							
1	Улица и паркинг в кв. 115 между о. т. 360-500 и о. т. 599-598, гр. Попово	87,08	43,54	ПРСР		39,18	4,35									
2	Изграждане на паркинги в ПИ 57649.503.2135, ПИ 57649.503.2150, ПИ 57649.503.3548 в кв. 105, гр. Попово, в т.ч. стр. надзор и авт. надзор	333,63	0,24	ЦБ			0,24									
3	Извършване на строително-монтажни работи по улица и паркинг в кв. 115 между о. т. 360-500 и о. т. 599-598, гр. Попово	179,94	102,12	ЕСИФ		102,12										
Мярка 2.2. Реконструкция и рехабилитация на общинска пътна мрежа		9 558,40	7 925,76		2 472,88	1 033,80	2 841,44	0,00	1 577,64							
1	Реконструкция и рехабилитация на общински път TGV 1128	2 456,09	1 216,23	ПРСР		1 033,80	182,43									
2	Рехабилитация на ул. „Витоша“ в Горна Махала, с. Долна Кабда	189,52	182,56	ЦБ, Други			0,80		181,76							
3	Рехабилитация на ул. „Михаил Томов“, с. Априлово, от ул. „Н. Й. Вапцаров“ до ул. „Юрий Гагарин“	52,62	50,89	ЦБ, Други			0,96		49,93							
4	Рехабилитация на ул. „Вихрен“, с. Ломци, община Попово – от ул. „Стойчо Георгиев“ до края на регулацията	92,28	89,39	ЦБ, Други			0,93		88,47							
5	Рехабилитация на централен площад - с. Звезда, община Попово	35,09	33,14	ЦБ, Други			0,96		32,18							
6	Рехабилитация на ул. „Първи май“, от ул. „Г. Димитров“ до гробищен парк, с. Ковачевец, община Попово	134,64	130,52	ЦБ, Други			0,96		129,56							
7	Рехабилитация на ул. „Пеньо Йорданов“, от ул. „Първи май“ до ул. „Н. Й. Вапцаров“, с. Бракница, община Попово	87,67	84,31	ЦБ, Други			0,94		83,38							
8	Рехабилитация на ул. „Марин Друмев“, от ул. „Хр. Ботев“ до Кметство Кардам, с. Кардам, община Попово	211,83	205,15	ЦБ, Други			1,00		204,15							

Приложение 1. Реализирани проекти и дейности във връзка с изпълнението на ПИРО Попово през 2023 г.

№	Проект/инициатива	Стойност (хил. лв.)	Реално изплатени (2023)	Източник на финансиране	Разпределение на финансовите средства					Период за реализация						
					Общински бюджет	ЕСИФ и други финансиращи програми	Централен бюджет	Частни инвестиции	Други източници	2021	2022	2023	2024	2025	2026	2027
9	Рехабилитация на ул. „Ал. Константинов“, от ул. „Г. С. Раковски“ до ул. „В. Левски“, с. Паламарца, община Попово	296,18	287,10	ЦБ, Други			1,00		286,10							
10	Рехабилитация на ул. „Петко Станев“, с. Еленово, община Попово от ул. „Георги Димитров“ до края на регулацията	114,86	111,20	ЦБ, Други			0,94		110,26							
11	Рехабилитация на ул. „Иван Маринов“, с. Тръстика, община Попово – от ул. „Хр. Ботев“ до края на регулацията	96,62	93,64	ЦБ, Други			0,94		92,71							
12	Рехабилитация на ул. „Партизанска“ от път III - 202 до ул. „1-ви май“, с. Гагово, община Попово	146,21	141,74	ЦБ, Други			0,94		140,80							
13	Рехабилитация на ул. „Първомайска“, с. Водица, община Попово от ул. „Д. Данов“ до края на регулацията	184,82	179,31	ЦБ, Други			0,96		178,35							
14	Рехабилитация на ул. „Аксаков“, с. Светлен	257,52	256,31	ОБ	256,31											
15	Рехабилитация на ул. „Димитър Благоев“, с. Захари Стояново	133,29	132,31	ОБ	132,31											
16	Рехабилитация на централен площад, с. Захари Стояново	53,68	53,24	ОБ	53,24											
17	Рехабилитация на ул. „Стамо Костов“, с. Еленово	26,33	26,13	ОБ	26,13											
18	Рехабилитация на ул. „Баба Тонка“, с. Конак	51,79	51,54	ОБ	51,54											
19	Рехабилитация на ул. „Георги Бенковски“, с. Конак	32,58	32,41	ОБ	32,41											
20	Рехабилитация на ул. „Девети септември“, с. Берковски	155,64	154,98	ОБ	154,98											
21	Рехабилитация на ул. „Кирил и Методий“ (от центъра до ул. „Генерал Горошков“), с. Посабина	118,89	118,37	ОБ	118,37											
22	Рехабилитация на ул. „Иван Маринов“, с. Тръстика	120,45	119,53	ОБ	119,53											
23	Рехабилитация на ул. „Трифон Иванов“, с. Баба Тонка	101,74	101,25	ОБ	101,25											
24	Рехабилитация на ул. „П.Р.Славейков“, с. Иванча	93,35	92,95	ОБ	92,95											
25	Рехабилитация на ул. „Христо Куртев“, с. Марчино	204,43	201,10	ОБ	201,10											
26	Рехабилитация на ул. „Дянко Стефанов“, с. Помощица	104,03	103,30	ОБ	103,30											
27	Рехабилитация на ул. „Стара планина“, с. Долец	49,93	49,71	ОБ	49,71											
28	Рехабилитация на ул. „Юрий Гагарин“, с. Долец	50,96	50,68	ОБ	50,68											
29	Рехабилитация на ул. „Спасение“, с. Козица	40,46	40,21	ОБ	40,21											

Приложение 1. Реализирани проекти и дейности във връзка с изпълнението на ПИРО Попово през 2023 г.

№	Проект/инициатива	Стойност (хил. лв.)	Реално изплатени (2023)	Източник на финансиране	Разпределение на финансовите средства					Период за реализация								
					Общински бюджет	ЕСИФ и други финансиращи програми	Централен бюджет	Частни инвестиции	Други източници	2021	2022	2023	2024	2025	2026	2027		
30	Рехабилитация на ул. „Трапезица“ от път III -204 „Разград-Ломци-Попово-Славяново-Долец-Добротица-/Велико Търново-о.п.Омуртаг/“ до ул. „Търновска“, с. Ломци	93,35	92,71	ЦБ			92,71											
31	Рехабилитация на ул. „Търновска“ от ул. „Трапезица“ до края на регулацията, с. Ломци	93,35	92,71	ЦБ			92,71											
32	Рехабилитация на ул. „Ген. Скобелев“ от път III -204 „Разград-Ломци-Попово-Славяново-Долец-Добротица-/Велико Търново-о.п.Омуртаг/“ до ППА, с. Ломци	95,36	94,69	ЦБ			94,69											
33	Рехабилитация на ул. „Възраждане“ от детска градина до ул. „Дунав“, с. Ломци	101,27	100,46	ЦБ			100,46											
34	Рехабилитация на ул. „Юрий Гагарин“, с. Медовина	291,68	290,36	ЦБ			290,36											
35	Рехабилитация на ул. „Юрий Гагарин“, с. Осиково	146,37	145,69	ЦБ			145,69											
36	Рехабилитация на ул. „Никола Симов“, с. Осиково	41,03	40,82	ЦБ			40,82											
37	Рехабилитация на ул. „Мелник“, с. Осиково	41,03	40,84	ЦБ			40,84											
38	Рехабилитация на улица към църква и площад, с. Осиково	41,03	40,83	ЦБ			40,83											
39	Рехабилитация на ул. „Петър Лазаров“, с. Цар Асен	263,39	262,20	ОБ	262,20													
40	Рехабилитация на ул. „Христо Ботев“, с. Манастирца	195,21	194,34	ОБ	194,34													
41	Рехабилитация на ул. „Кирил и Методий“ от ул. „Александър Стамболийски“ до път III 2002, с. Садина	391,55	388,96	ОБ	388,96													
42	Реконструкция и рехабилитация на общински път RAZ1111, Подобект 1 от км. 2+105 до км. 4+415 и Подобект 2-участък 1 от км 5+720 до км 7+010, участък 2 от км. 15+230 до км. 16+1000, Дриново, Тръстика	2 014,35	1 696,41	ЦБ			1 696,41											
43	Изготвяне на технически проект за реконструкция и рехабилитация на общински Път TGV 2125 Ломци – Еленово – Маково от км 0+000 до км 3+600 /от с.Ломци до с. Еленово/, Ломци-Еленово	10,04	10,04	ОБ	10,04													
44	Изготвяне на технически проект за реконструкция и рехабилитация на общински Път TGV 2125 Ломци - Еленово - Маково от км 4+710 до км 8+610 /от с. Еленово до граница община Попово- Търговище/, Ломци-Еленово	10,04	10,04	ОБ	10,04													

Приложение 1. Реализирани проекти и дейности във връзка с изпълнението на ПИРО Попово през 2023 г.

№	Проект/инициатива	Стойност (хил. лв.)	Реално изплатени (2023)	Източник на финансиране	Разпределение на финансовите средства					Период за реализация							
					Общински бюджет	ЕСИФ и други финансиращи програми	Централен бюджет	Частни инвестиции	Други източници	2021	2022	2023	2024	2025	2026	2027	
45	Изготвяне на технически проект за основен ремонт /реконструкция и рехабилитация/ на общински Път RAZ 1111 /от регулация с. Дриново до регулация с. Еленово/, Дриново-Еленово	10,04	10,04	ОБ	10,04												
46	Изготвяне на технически проект за основен ремонт /реконструкция и рехабилитация/ на общински Път TGV2124 / /Ш-2002,Захари Стояново-Зараево/-Садина-Граница общ.(Попово-Опака)- от км 0+000 до км 5+100 /от с. Садина до граница Попово-Опака/, Захари Стояново-Попово	13,28	13,28	ОБ	13,28												
47	Изграждане на пътна сигнализация-светофарна уредба със секция, гр. Попово	10,00	9,67	ЦБ			9,67										
48	Барьера за подход към сградата на Община Попово, гр. Попово	2,55	2,52	ЦБ			2,52										
Мярка 2.3. Реконструкция и рехабилитация на улици от основната транспортно-комуникационна мрежа на гр. Попово		3 707,80	1 550,75		47,00	0,00	1 034,31	0,00	469,44								
1	Рехабилитация на ул. „Цар Крум“, гр. Попово, от ул. „България“ до паркинг община Попово и паркинг	110,91	0,54	Други източници					0,54								
2	Рехабилитация на ул. „Тракия“, гр. Попово, от ул. „Михаил Маджаров“ до ул. „П. Хитов“	80,36	80,36	ЦБ			80,36										
3	Рехабилитация на ул. „Фотинова“, гр. Попово, от ул.„Бенковска“ до ул. „П. Хитов“	36,93	36,93	ЦБ			36,93										
4	Рехабилитация на ул. „Д. Благоев“, гр. Попово, от ул. „29-ти юни“ до ул. „Ковачевска“	118,05	0,57	Други източници					0,57								
5	Рехабилитация на ул. „Ал. Константинов“, гр. Попово, от ул. „Ястребино“ до ул. „Михаил Маджаров“	44,64	44,64	ЦБ			44,64										
6	Рехабилитация на ул. „Възраждане“, гр. Попово, от ул. „Болнична“ до ул. „М. Николов“	316,79	1,54	Други източници					1,54								
7	Рехабилитация на ул. „Гаговска“, гр. Попово, от ул. „Зараевска“ до ул. „Дряновска“	184,57	0,89	Други източници					0,89								
8	Рехабилитация на ул. „Есперанто“, гр. Попово, от ул. „Ст. Костов“ до ул. „Болнична“	48,24	0,23	Други източници					0,23								
9	Рехабилитация на ул. „Керамик“, гр. Попово, от ул. „България“ до ж.к. „Младост“	163,11	0,79	Други източници					0,79								
10	Рехабилитация на ул. „Отец Паисий“, гр. Попово, от ул. „Дряновска“ до ул. „Възраждане“	69,75	0,34	Други източници					0,34								

Приложение 1. Реализирани проекти и дейности във връзка с изпълнението на ПИРО Попово през 2023 г.

№	Проект/инициатива	Стойност (хил. лв.)	Реално изплатени (2023)	Източник на финансиране	Разпределение на финансовите средства					Период за реализация							
					Общински бюджет	ЕСИФ и други финансиращи програми	Централен бюджет	Частни инвестиции	Други източници	2021	2022	2023	2024	2025	2026	2027	
11	Рехабилитация на ул. „Тракия“, гр. Попово, от ул. „Михаил Маджаров“ до ул. „П. Хитов“	80,36	80,36	ЦБ			80,36										
12	Рехабилитация на ул. „Фотинова“, гр. Попово, от ул. „Бенковска“ до ул. „П. Хитов“	36,93	36,93	ЦБ			36,93										
13	Рехабилитация на ул. „Васил Левски“, гр. Попово, от ул. „Цар Освободител“ до ул. „Дряновска“	86,19	0,41	Други източници					0,41								
14	Рехабилитация на ул. „Зора“, кв. Невски, гр. Попово	32,00	29,34	ЦБ, Други			0,30		29,04								
15	Рехабилитация на ул. „Христо Недялков“, кв. Невски, гр. Попово	67,67	65,58	ЦБ, Други			0,30		65,28								
16	Рехабилитация на ул. „Радецки“, кв. Невски, гр. Попово	137,54	133,38	ЦБ, Други			0,30		133,08								
17	Рехабилитация на ул. „Баба Тонка“, кв. Невски, гр. Попово	49,61	48,05	ЦБ, Други			0,30		47,75								
18	Рехабилитация на ул. „Гиню Георгиев“, кв. Сеячи, гр. Попово	52,19	50,51	ЦБ, Други			0,30		50,21								
19	Рехабилитация на ул. „Деню Минев“, кв. Сеячи, гр. Попово	71,78	69,61	ЦБ, Други			0,30		69,31								
20	Рехабилитация на ул. „Светленска“, кв. Сеячи, гр. Попово	25,58	24,70	ЦБ, Други			0,30		24,40								
21	Рехабилитация на ул. „Добрич“, кв. Сеячи, гр. Попово	46,95	45,37	ЦБ, Други			0,30		45,07								
22	Основен ремонт на ул. „Тодор Каблешков“ от ул. „България“ до ул. „Изгрев“, гр. Попово, в т.ч. проектиране, СМР, авторски надзор и строителен надзор	93,60	72,36	ЦБ			72,36										
23	Основен ремонт на ул. „Стара“ от ул. „Славянска“ до ул. „България“ т.ч. проектиране, СМР, авторски надзор и строителен надзор	184,80	144,84	ЦБ			144,84										
24	Основен ремонт на ул. „Симеон Велики“, гр. Попово, от ул. „Панайот Волов“ до ул. „Иван Иванов“	132,00	127,80	ЦБ			127,80										
25	Основен ремонт на ул. „Цар Асен“, гр. Попово, от ул. „Панайот Волов“ до ул. „Иван Иванов“	132,00	127,80	ЦБ			127,80										
26	Реконструкция и рехабилитация на бул. „България“, от ул. „29-ти юни“ до ул. „Ковачевска“	391,16	0,00	ПРСР		0,00	0,00										
27	Реконструкция и рехабилитация на бул. „България“, от ул. „Ковачевска“ до ул. „Раковска“	391,14	0,00	ПРСР		0,00	0,00										
28	Рехабилитация на ул. „Ал. Константинов“, гр. Попово, от ул. „Ястребино“ до ул. „Михаил Маджаров“	44,64	44,64	ЦБ			44,64										

Приложение 1. Реализирани проекти и дейности във връзка с изпълнението на ПИРО Попово през 2023 г.

№	Проект/инициатива	Стойност (хил. лв.)	Реално изплатени (2023)	Източник на финансиране	Разпределение на финансовите средства					Период за реализация						
					Общински бюджет	ЕСИФ и други финансиращи програми	Централен бюджет	Частни инвестиции	Други източници	2021	2022	2023	2024	2025	2026	2027
29	Рехабилитация на ул. „Бузлуджа“, гр. Попово, от ул. „Михаил Маджаров“ до ул. „Въстаническа“	41,69	41,69	ЦБ			41,69									
30	Рехабилитация на ул.„Оборище“, гр. Попово, от ул. „България“ до ул. „Дряновска“	115,18	115,18	ЦБ			115,18									
31	Рехабилитация на ул. „Ястребино“, гр. Попово, от ул. „Ал.Константинов“ до ул. „С.Велики“	35,19	35,19	ЦБ			35,19									
32	Реконструкция и рехабилитация на улици по транспортно-комуникационна мрежа на гр. Попово, подобект: ул. „Мара Тасева“, от ул. „Пан.Хитов“ до път П-51, гр. Попово	13,20	3,53	ЦБ			3,53									
33	Реконструкция и рехабилитация на ул. „България“, гр. Попово, от ул. „29-ти юни“ до ул. „Ковачевска“	186,08	0,00	ЦБ			0,00									
34	Пътна сигнализация-светофарна уредба със секция, гр. Попово	10,00	9,67	ЦБ			9,67									
35	Изграждане на подпорна стена с височина до 1,20 м. при тротоар в кв. 115 по ул. „Ген. Баранов“, гр. Попово	47,00	47,00	ОБ	47,00											
36	Доставка и монтаж на автобусни спирки, гр. Попово	30,00	30,00	ЦБ			30,00									
Мярка 2.4. Рехабилитация и поддръжка на водопроводната и канализационна мрежи в общината		12 793,31	4 838,45		0,00	3 472,47	1 297,95	0,00	68,02							
1	Изграждане на водопроводна и канализационна инфраструктура на прилежащата улична мрежа в ж.к. „Младост“, кв. 7, 8 и 11 на гр. Попово	236,40	140,46	ЦБ			140,46									
2	Рехабилитация на водоснабителната мрежа	65,32	65,32	ВИК					65,32							
3	Рехабилитация на канализационната мрежа	2,70	2,70	ВИК					2,70							
4	Реконструкция на дюкер „Попово“, находящ се в община Попово, „Напоителни системи“ ЕАД - клон „Долен Дунав“	9 652,18	3 590,18	ПРСР		2 692,64	897,55									
5	Реконструкция на дюкер „Кърджалъка“ находящ се в община Попово, „Напоителни системи“ ЕАД - клон „Долен Дунав“	2 836,71	1 039,78	ПРСР		779,83	259,94									

Приложение 1. Реализирани проекти и дейности във връзка с изпълнението на ПИРО Попово през 2023 г.

№	Проект/инициатива	Стойност (хил. лв.)	Реално изплатени (2023)	Източник на финансиране	Разпределение на финансовите средства					Период за реализация						
					Общински бюджет	ЕСИФ и други финансиращи програми	Централен бюджет	Частни инвестиции	Други източници	2021	2022	2023	2024	2025	2026	2027
Приоритет 3 Инвестиции в подобряване на жизнената среда и социалната сфера в населените места		7 770,92	1 868,74		315,17	538,45	1 015,12	0,00	0,00							
Мярка 3.1. Развитие на спортните съоръжения в общината		871,67	160,33	0,00	23,10	0,00	137,24	0,00	0,00							
1	Многофункционална спортна площадка гр. Попово	268,92	0,00	ПРСР		0,00	0,00									
2	Спортна площадка за мини футбол с. Ковачевец	195,26	0,00	ПРСР		0,00	0,00									
3	Многофункционална спортна площадка с. Зараево	209,97	0,00	ПРСР		0,00	0,00									
4	Рехабилитация на спортна площадка ПГСС „Никола Пушкиров“, гр. Попово	145,61	137,24	ЦБ			137,24									
5	Изготвяне на технически проект за основен ремонт на спортни площадки в ОУ „Н.Й.Вапцаров“, гр. Попово	11,20	1,60	ОБ	1,60											
6	Изготвяне на технически проект за основен ремонт на спортни площадки в ОУ „Кл.Охридски“, гр. Попово	11,20	1,60	ОБ	1,60											
7	Изготвяне на технически проект за основен ремонт на спортни площадки в ПГ „Хр.Ботев“, гр. Попово	11,20	1,60	ОБ	1,60											
8	Закупуване на изкуствена трева за спортна площадка Основно училище, с. Ломци	12,89	12,89	ОБ	12,89											
9	Зкупуване на опъвателни колове волейболно игрище ПГСС „Н.Пушкарров“, гр. Попово	1,32	1,32	ОБ	1,32											
10	Закупуване на мултифункционално табло волейбол ПГСС „Н. Пушкиров“, гр. Попово	2,00	2,00	ОБ	2,00											
11	Закупуване на мобилни стойки за волейбол за ОУ „Л.Карвелов“, гр. Попово	2,10	2,10	ОБ	2,10											
Мярка 3.2. Обновяване и рехабилитация на публични сгради, включително внедряване на мерки за ЕЕ в публични сгради		511,24	412,70		136,70	0,00	276,00	0,00	0,00							
1	Изготвяне на технически паспорт и доклад от обследване за енергийна ефективност на сграда на ДГ „Зарайск“, с. Зараево	1,37	1,37	ЦБ			1,37									
2	Изготвяне на технически паспорти и доклади от обследване за енергийна ефективност на сградите на ДГ „Слънце“, гр. Попово	3,13	3,13	ЦБ			3,13									
3	Изготвяне на технически паспорти и доклади от обследване за енергийна ефективност на сградите на ДГ „Здравец“, гр. Попово	2,49	2,49	ЦБ			2,49									

Приложение 1. Реализирани проекти и дейности във връзка с изпълнението на ПИРО Попово през 2023 г.

№	Проект/инициатива	Стойност (хил. лв.)	Реално изплатени (2023)	Източник на финансиране	Разпределение на финансовите средства					Период за реализация							
					Общински бюджет	ЕСИФ и други финансиращи програми	Централен бюджет	Частни инвестиции	Други източници	2021	2022	2023	2024	2025	2026	2027	
4	Изготвяне на технически паспорт и доклад от обследване за енергийна ефективност на сградата на ОУ „Св. Климент Охридски“, гр. Попово	8,92	8,92	ЦБ			8,92										
5	Изготвяне на технически паспорт и доклад от обследване за енергийна ефективност на сградата на ПГ „Христо Ботев“, гр. Попово	8,91	8,91	ЦБ			8,91										
6	Изготвяне на технически паспорт и доклад от обследване за енергийна ефективност на сградата на ОУ „Никола Й. Вапцаров“ гр. Попово	8,82	8,82	ЦБ			8,82										
7	Изготвяне на технически паспорт и доклад от обследване за енергийна ефективност на сградата на ОУ „Любен Каравелов“, гр. Попово	2,25	2,25	ЦБ			2,25										
8	Изготвяне на технически проект с предмет: Обновяване на инфраструктурата и мерки за повишаване на енергийната ефективност, ремонт и доставка на оборудване и обзавеждане на сградите на ДГ „Слънце“, гр. Попово	13,68	13,68	ОБ	13,68												
9	Изготвяне на технически проект с предмет: Обновяване на инфраструктурата и мерки за повишаване на енергийната ефективност, ремонт и доставка на оборудване и обзавеждане на сградата на ДГ „Здравец“, гр. Попово	11,69	11,69	ОБ	11,69												
10	Изготвяне на технически проект с предмет: Обновяване на инфраструктурата и мерки за повишаване на енергийната ефективност, ремонт и доставка на оборудване и обзавеждане на сградата на ОУ „Св. Климент Охридски“, гр. Попово	24,34	24,34	ЦБ			24,34										
11	Изготвяне на технически проект с предмет: Обновяване на инфраструктурата и мерки за повишаване на енергийната ефективност, ремонт и доставка на оборудване и обзавеждане на сградата на ОУ „Никола Йонков Вапцаров“, гр. Попово	24,05	24,05	ЦБ			24,05										
12	Изготвяне на технически проект с предмет: Обновяване на инфраструктурата и мерки за повишаване на енергийната ефективност, ремонт и доставка на оборудване и обзавеждане на сградата на ОУ „Любен Каравелов“, гр. Попово	6,14	6,14	ЦБ			6,14										

Приложение 1. Реализирани проекти и дейности във връзка с изпълнението на ПИРО Попово през 2023 г.

№	Проект/инициатива	Стойност (хил. лв.)	Реално изплатени (2023)	Източник на финансиране	Разпределение на финансовите средства					Период за реализация						
					Общински бюджет	ЕСИФ и други финансиращи програми	Централен бюджет	Частни инвестиции	Други източници	2021	2022	2023	2024	2025	2026	2027
13	Изготвяне на технически проект с предмет: Обновяване на инфраструктурата и мерки за повишаване на енергийната ефективност, ремонт и доставка на оборудване и обзавеждане на сградата на ПГ „Христо Ботев“, гр. Попово	24,32	24,32	ОБ, ЦБ	21,31		3,01									
14	Изготвяне на технически проект с предмет: Обновяване на инфраструктурата и мерки за повишаване на енергийната ефективност, ремонт и доставка на оборудване и обзавеждане на сградата на ДГ „Зарайск“, с. Зараево	3,73	3,73	ОБ	3,73											
15	Изготвяне на техническо обследване, технически паспорт, архитектурно заснемане и извършване на обследване за енергийна ефективност и сертифициране за ЕЕ на сграда кметство с. Априлово, ППР	3,74	3,56	ЦБ			3,56									
16	Изготвяне на техническо обследване, технически паспорт, архитектурно заснемане и извършване на обследване за енергийна ефективност и сертифициране за ЕЕ на сграда кметство с. Баба Тонка, ППР	0,84	0,80	ЦБ			0,80									
17	Изготвяне на техническо обследване, технически паспорт, архитектурно заснемане и извършване на обследване за енергийна ефективност и сертифициране за ЕЕ на сграда кметство с. Еленово, ППР	3,10	2,95	ЦБ			2,95									
18	Изготвяне на техническо обследване, технически паспорт, архитектурно заснемане и извършване на обследване за енергийна ефективност и сертифициране за ЕЕ на сграда кметство с. Зараево, ППР	12,56	12,54	ЦБ			12,54									
19	Изготвяне на техническо обследване, технически паспорт, архитектурно заснемане и извършване на обследване за енергийна ефективност и сертифициране за ЕЕ на сграда кметство с. Иванча, община Попово	1,07	1,02	ЦБ			1,02									

Приложение 1. Реализирани проекти и дейности във връзка с изпълнението на ПИРО Попово през 2023 г.

№	Проект/инициатива	Стойност (хил. лв.)	Реално изплатени (2023)	Източник на финансиране	Разпределение на финансовите средства					Период за реализация							
					Общински бюджет	ЕСИФ и други финансиращи програми	Централен бюджет	Частни инвестиции	Други източници	2021	2022	2023	2024	2025	2026	2027	
20	Изготвяне на техническо обследване, технически паспорт, архитектурно заснемане и извършване на обследване за енергийна ефективност и сертифициране за ЕЕ на сграда кметство с. Медовина, община Попово	1,78	1,70	ЦБ			1,70										
21	Изготвяне на техническо обследване, технически паспорт, архитектурно заснемане и извършване на обследване за енергийна ефективност и сертифициране за ЕЕ на сграда кметство с. Козица, община Попово	1,42	1,35	ЦБ			1,35										
22	Изготвяне на техническо обследване, технически паспорт, архитектурно заснемане и извършване на обследване за енергийна ефективност и сертифициране за ЕЕ на сграда кметство с. Кардам, община Попово	2,30	2,28	ОБ, ЦБ	2,14		0,15										
23	Изпълнение на СМР за обект: Осн. ремонт на подпорна стена в двора на ОУ „Климент Охридски“, гр. Попово, ПИ с едент. 57649.503.1480 по ККР на землището гр. Попово	13,00	13,00	ЦБ			13,00										
24	Изготвяне на технически проект за обект: Основен ремонт и обновяване на едноетажна сграда с идент. 57649.503.1398.2 към ОУ „Любен Каравелов“, гр. Попово /112м2/	5,00	5,00	ЦБ			5,00										
25	Осн. ремонт покрив читалище с. Дриново	81,24	72,10	ЦБ			72,10										
26	Изготвяне на техническо обследване, технически паспорт, архитектурно заснемане и извършване на обследване за енергийна ефективност и сертифициране за ЕЕ на сграда Градски стадион, гр. Попово	3,99	3,96	ОБ	3,96												
27	Изготвяне на техническо обследване, технически паспорт, архитектурно заснемане и извършване на обследване за енергийна ефективност и сертифициране за ЕЕ на сграда Спортна зала, с. Садина	13,57	12,89	ОБ	12,89												
28	Изготвяне на техническо обследване, технически паспорт, архитектурно заснемане и извършване на обследване за енергийна ефективност и сертифициране за ЕЕ на сграда НЧ „Светлина – 1905“, с. Гагово	7,03	7,02	ОБ	7,02												

Приложение 1. Реализирани проекти и дейности във връзка с изпълнението на ПИРО Попово през 2023 г.

№	Проект/инициатива	Стойност (хил. лв.)	Реално изплатени (2023)	Източник на финансиране	Разпределение на финансовите средства					Период за реализация							
					Общински бюджет	ЕСИФ и други финансиращи програми	Централен бюджет	Частни инвестиции	Други източници	2021	2022	2023	2024	2025	2026	2027	
29	Изготвяне на техническо обследване, технически паспорт, архитектурно заснемане и извършване на обследване за енергийна ефективност и сертифициране за ЕЕ на сграда НЧ „Светлина – 1905“, с. Глогинка	10,05	9,55	ОБ	9,55												
30	Изготвяне на техническо обследване, технически паспорт, архитектурно заснемане и извършване на обследване за енергийна ефективност и сертифициране за ЕЕ на сграда НЧ „Христо Ботев – 1899“, с. Зараево	7,11	7,08	ОБ	7,08												
31	Изготвяне на техническо обследване, технически паспорт, архитектурно заснемане и извършване на обследване за енергийна ефективност и сертифициране за ЕЕ на сграда НЧ „Познай себе си – 1893“, с. Ковачевец	18,59	18,54	ОБ	18,54												
32	Изготвяне на техническо обследване, технически паспорт, архитектурно заснемане и извършване на обследване за енергийна ефективност и сертифициране за ЕЕ на сграда НЧ „Пробуда – 1928“, с. Ломци	15,07	14,32	ОБ	14,32												
33	Изготвяне на техническо обследване, технически паспорт, архитектурно заснемане и извършване на обследване за енергийна ефективност и сертифициране за ЕЕ на сграда НЧ „Искра – 1893“, с. Паламарца	8,67	8,64	ОБ	8,64												
34	Изготвяне на техническо обследване, технически паспорт, архитектурно заснемане и извършване на обследване за енергийна ефективност и сертифициране за ЕЕ на сграда НЧ „Отец Паисий“ - 1925, с. Козица	2,29	2,17	ОБ	2,17												
35	Основен ремонт на покрив бивш лагер с. Паламарца, сграда с ид. 55213.271.8.1	155,00	68,44	ЦБ			68,44										
Мярка 3.3. Интегрирано подобряване и възстановяване на взаимосвързани елементи и съоръжения на физическата инфраструктура на градската среда		36,00	36,00		0,00	0,00	36,00	0,00	0,00								
1	Изграждане на видеонаблюдение гр. Попово - втори етап	36,00	36,00	ЦБ	0,00	0,00	36,00	0,00	0,00								

Приложение 1. Реализирани проекти и дейности във връзка с изпълнението на ПИРО Попово през 2023 г.

№	Проект/инициатива	Стойност (хил. лв.)	Реално изплатени (2023)	Източник на финансиране	Разпределение на финансовите средства					Период за реализация						
					Общински бюджет	ЕСИФ и други финансиращи програми	Централен бюджет	Частни инвестиции	Други източници	2021	2022	2023	2024	2025	2026	2027
Мярка 3.4. Осъвременяване на здравната инфраструктура		516,32	461,31		0,00	128,91	332,40	0,00	0,00							
1	Реконструкция на Ковид отделение МБАЛ - Попово	183,92	128,91	ЕСИФ		128,91										
2	Капиталов трансфер за „МБАЛ Попово“ ЕООД	332,40	332,40	ЦБ			332,40									
Мярка 3.5. Обновяване и внедряване на мерки за ЕЕ в многофамилни жилищни сгради		0,00	0,00		0,00	0,00	0,00	0,00	0,00							
няма реализирани проекти																
Мярка 3.6. Развитие на мрежата от социални услуги		2 181,76	609,39		23,87	392,68	192,84	0,00	0,00							
1	Патронажна грижа за възрастни хора и лица с увреждания в община Попово	164,39	0,00	ОПРЧР		0,00	0,00									
2	Патронажна грижа + , в община Попово	302,02	0,00	ОПРЧР		0,00										
3	Патронажна грижа + , в община Попово	157,63	73,88	ОПРЧР		73,88										
4	Технически проект за обект: Преустройство и преоборудване на кухненски блок в бившия ресторант „Рила“ представляващ самостоятелен обект с идентификатор 57649.503.2393.2.13, находящ се на ул. „Михаил Маджаров“ №1, гр. Попово	10,20	10,20	ЦБ			10,20									
5	Закупуване на климатици за Звено „Социални услуги за възрастни с умствена изостаналост“, с. Медовина	7,00	6,55	ОБ	6,55											
6	Закупуване на лекотоварен автомобил за ДСП, Попово	35,50	35,50	ОБ, ЦБ	3,91		31,60									
7	Закупуване на автомобил за ЦСРИ, Попово	49,60	49,60	ЦБ			49,60									
8	Закупуване на климатик за Пенсионерски клуб № 1 ул. „Ас. Златаров“, гр. Попово	2,50	2,14	ЦБ			2,14									
9	Закупуване на автомобил за услугата СУДС, Попово	48,00	48,00	ЦБ			48,00									
10	Закупуване на хладилници за Звено „Социални услуги за възрастни с умствена изостаналост“, с. Медовина	7,00	4,46	ОБ	4,46											
11	Закупуване на бойлер за Звено „Социални услуги за възрастни с умствена изостаналост“, с. Медовина	7,00	3,97	ОБ	3,97											
12	Закупуване на пералня за Звено „Социални услуги за възрастни с умствена изостаналост“, с. Медовина	3,50	3,50	ОБ	3,50											
13	Закупуване на картофобелачка за Звено „Социални услуги за възрастни с умствена изостаналост“, с. Медовина	1,50	1,50	ОБ	1,50											
14	Закупуване на климатик за общинско жилище, Попово	1,65	1,65	ЦБ			1,65									

Приложение 1. Реализирани проекти и дейности във връзка с изпълнението на ПИРО Попово през 2023 г.

№	Проект/инициатива	Стойност (хил. лв.)	Реално изплатени (2023)	Източник на финансиране	Разпределение на финансовите средства					Период за реализация							
					Общински бюджет	ЕСИФ и други финансиращи програми	Централен бюджет	Частни инвестиции	Други източници	2021	2022	2023	2024	2025	2026	2027	
15	Топъл обяд в община Попово	413,14	112,27	ПХОМП		101,04	11,23										
16	Грижа в дома в община Попово	957,41	256,18	ПРЧР 2021-2027		217,75	38,43										
17	МИГ – Попово - работилница за иновативно развитие и сплотяване на местната общност от територията	13,71	0,00	ПРСР (МИГ)		0,00	0,00										
Мярка 3.7. Подобряване достъпността и качеството на образователните услуги за населението, включително дигитализация		3 653,93	189,02		131,50	16,87	40,65	0,00	0,00								
1	Придобиване на мултифункционално устройство ПГ „Христо Ботев“, гр. Попово	1,78	1,78	ОБ	1,78												
2	Придобиване на компютърна конфигурация за ПГ „Христо Ботев“, гр. Попово	0,93	0,93	ОБ	0,93												
3	Закупуване на лаптопи за ОУ „Кл.Охридски“, гр. Попово	7,64	7,63	ОБ, ЕСИФ	1,80	5,83											
4	Закупуване на принтер ПГСС „Н.Пушкаргов“, гр. Попово	1,17	1,17	ОБ	1,17												
5	Закупуване на лаптопи за Основно училище, с. Светлен	2,80	2,80	ОБ	2,80												
6	Придобиване на мултифункционално устройство за Основно училище, с. Светлен	2,34	2,34	ОБ	2,34												
7	Закупуване на настолен компютър за ПГСС „Н.Пушкаргов“, гр. Попово	2,95	2,95	ОБ	2,95												
8	Придобиване на интерактивен дисплей за ОУ „Кл. Охридски“, гр. Попово	4,01	4,01	ЕСИФ		4,01											
9	Придобиване на компютърна конфигурация за ОУ „Кл. Охридски“, гр. Попово	2,69	2,69	ЕСИФ		2,69											
10	Закупуване на 3D принтер за ОУ „Кл. Охридски“, гр. Попово	1,44	1,44	ЕСИФ		1,44											
11	Придобиване на интерактивен дисплей за Основно училище, с. Садина	4,74	4,74	ОБ	4,74												
12	Закупуване на преносими компютри за ОУ „Любен Каравелов“, гр. Попово	1,78	1,78	ОБ	1,78												
13	Интерактивен дисплей за ПГ „Христо Ботев“, гр. Попово	7,50	7,50	ОБ	7,50												
14	Изработване на инвестиционен проект за обект „Изграждане на физкултурен салон към ОУ „Любен Каравелов“, гр. Попово, кв. 71, УПИ, ППР	38,76	35,10	ОБ, ЦБ	2,70		32,40										

Приложение 1. Реализирани проекти и дейности във връзка с изпълнението на ПИРО Попово през 2023 г.

№	Проект/инициатива	Стойност (хил. лв.)	Реално изплатени (2023)	Източник на финансиране	Разпределение на финансовите средства					Период за реализация							
					Общински бюджет	ЕСИФ и други финансиращи програми	Централен бюджет	Частни инвестиции	Други източници	2021	2022	2023	2024	2025	2026	2027	
15	Изграждане на сценичен под по НП „Заедно в изкуствата и спорта“, модул 1, гр. 1 - танцово изкуство ПГ „Христо Ботев“, гр. Попово, ППР	7,32	2,92	ОБ	2,92												
16	Закупуване на видеопроектор за ПГСС „Н.Пушкаргов“, гр. Попово	5,12	5,12	ОБ	5,12												
17	Закупуване на видеопроектор, ПГСС „Н.Пушкаргов“, гр. Попово	2,90	2,90	ЕСИФ		2,90											
18	Закупуване на смесител и тонколони за ПГ „Христо Ботев“, гр. Попово	3,59	3,59	ОБ	3,59												
19	Закупуване на проектор Optoma ОУ „Любен Каравелов“, гр. Попово	3,17	3,17	ОБ	3,17												
20	Изграждане на система за видеонаблюдение ПГСС „Н.Пушкаргов“, гр. Попово	1,08	1,08	ОБ	1,08												
21	Изграждане на танцов под по НП „Заедно в изкуствата и спорта“ ОУ с. Светлен	3,06	3,06	ОБ	3,06												
22	Закупуване на училищен звънец за ОУ „Хр.Ботев“, с. Ломци	3,48	3,48	ОБ	3,48												
23	Придобиване на мултимедиен проектор Асег за ОУ „Л.Каравелов“, гр. Попово	8,48	8,48	ОБ	8,48												
24	Изграждане на WiFi мрежи ОУ „Васил Левски“, с. Славяново	3,90	3,90	ОБ	3,90												
25	Закупуване на климатик за ПГСС „Н.Пушкаргов“, гр. Попово	3,49	3,49	ОБ	3,49												
26	Придобиване на мултимедиен проектор за Основно училище, с. Светлен	3,87	3,87	ОБ	3,87												
27	Закупуване на газов котел едноконтурен за ДГ „Слънце“, гр. Попово	2,11	2,11	ОБ	2,11												
28	Закупуване на обмен бойлер емайлиран 300 литра с ел. нагревател за ДГ „Слънце“, Попово	2,30	2,30	ОБ	2,30												
29	Придобиване на мултифункционални устройства за ПГСС „Н.Пушкаргов“, гр. Попово	3,74	3,74	ОБ	3,74												
30	Закупуване на фотоапарат Никон с два обектива за ПГСС „Н.Пушкаргов“	2,64	2,64	ОБ	2,64												
31	Придобиване на аудио интерфейс Zoom Line Trak за ПГСС „Н.Пушкаргов“	2,63	2,63	ОБ	2,63												
32	Закупуване на товарен автомобил „Нисан“ за ПГСС „Н. Пушкаргов“, гр. Попово	24,00	24,00	ОБ	24,00												

Приложение 1. Реализирани проекти и дейности във връзка с изпълнението на ПИРО Попово през 2023 г.

№	Проект/инициатива	Стойност (хил. лв.)	Реално изплатени (2023)	Източник на финансиране	Разпределение на финансовите средства					Период за реализация						
					Общински бюджет	ЕСИФ и други финансиращи програми	Централен бюджет	Частни инвестиции	Други източници	2021	2022	2023	2024	2025	2026	2027
33	Закупуване на тонколони ОУ „Отец Паисий“ с. Водица	1,30	1,30	ОБ	1,30											
34	Закупуване на микрофони Head set за ОУ „Любен Каравелов“, гр. Попово	3,05	3,05	ОБ	3,05											
35	Придобиване на библиотека сфера за ПГСС „Н.Пушкаргов“	1,22	1,22	ОБ	1,22											
36	Закупуване на модулно бюро за ПГСС „Н.Пушкаргов“	1,31	1,31	ОБ	1,31											
37	Закупуване на прожектор Epson за ОУ „Любен Каравелов“	1,17	1,17	ОБ	1,17											
38	Закупуване на камера Canon XA60 със стойка за ОУ „Любен Каравелов“	3,37	3,37	ОБ	3,37											
39	Обособяване на площадка за обучение по безопасност и организация на движението в ОУ „Васил Левски“, с. Славяново	8,30	8,25	ЦБ			8,25									
40	Закупуване на камера CANON за ПГ „Христо Ботев“	2,69	2,69	ОБ	2,69											
41	Закупуване на барабани за ПГ „Христо Ботев“, гр. Попово	1,07	1,07	ОБ	1,07											
42	Придобиване на програмен продукт „Хотел про“ за ПГСС „Н.Пушкаргов“	1,46	1,46	ОБ	1,46											
43	Придобиване на програмен продукт „Скрад про“ за ПГСС „Н.Пушкаргов“	1,46	1,46	ОБ	1,46											
44	Придобиване на програмен продукт „Скрад про Light“ за ПГСС „Н.Пушкаргов“	1,46	1,46	ОБ	1,46											
45	Придобиване на програмен продукт „ТРЗ про“ за ПГСС „Н.Пушкаргов“	1,46	1,46	ОБ	1,46											
46	Закупуване на лиценз „Мини“ за ПГСС „Н.Пушкаргов“	0,42	0,42	ОБ	0,42											
47	Център за високи постижения към ПГСС „Никола Пушкаргов“	3 456,80	0,00	НПВУ		0,00										

Приложение 1. Реализирани проекти и дейности във връзка с изпълнението на ПИРО Попово през 2023 г.

№	Проект/инициатива	Стойност (хил. лв.)	Реално изплатени (2023)	Източник на финансиране	Разпределение на финансовите средства					Период за реализация						
					Общински бюджет	ЕСИФ и други финансиращи програми	Централен бюджет	Частни инвестиции	Други източници	2021	2022	2023	2024	2025	2026	2027
Приоритет 4 Опазване на околната среда и културно-историческото наследство		3 269,37	1 788,98		278,92	519,91	990,15	0,00	0,00							
Мярка 4.1. Инвестиции в културната инфраструктура на общината		1 673,98	655,57		50,43	485,21	119,93	0,00	0,00							
1	Реконструкция на храма, камбанарията и на сграда за провеждане на църковни тържества и църковно-просветна дейност, подобряване на прилежащите пространства при Църква „Свети Архангел Михаил“ с. Зараево	384,06	0,00	ПРСР		0,00	0,00									
2	Реконструкция на храма, камбанарията и на сграда за провеждане на църковни тържества и църковно-просветна дейност, подобряване на прилежащите пространства при Църква „Свети Архангел Михаил“ с. Ломци	585,71	0,00	ПРСР		0,00	0,00									
3	Ремонт, възстановяване и обзавеждане на църква „Св. Димитър“ и сграда за църковни обреди, находяща се в кв. Сеячи, гр. Попово, общ. Попово, обл. Търговище, и благоустрояване на прилежащите части на терена	584,79	570,83	ПРСР		485,21	85,62									
4	Закупуване на аудио-визуална техника за музей, гр. Попово	7,35	7,35	ОБ	7,35											
5	Изграждане на кът мултимедия за исторически музей, гр. Попово	8,68	8,68	ОБ	8,68											
6	Закупуване на луксозен автомобил Волво за Общински музей-Попово, гр. Попово	30,00	30,00	ОБ	30,00											
7	Закупуване на металотърсач за Общински музей- Попово, гр. Попово	2,45	2,45	ОБ	2,45											
8	Изграждане на камбанария към Храм „Св. Димитър Солунски“, кв. Сеячи, гр. Попово	69,00	34,31	ЦБ			34,31									
9	Закупуване на лаптоп за Общински музей-Попово, гр. Попово	1,95	1,95	ОБ	1,95											
Мярка 4.2. Инвестиции в развитието на паркова среда и зелени пространства		1 541,16	1 129,19		228,50	34,71	865,99	0,00	0,00							
1	Доставка на багер за нуждите на гробищен парк, гр. Попово	120,00	74,64	ЦБ			74,64									

Приложение 1. Реализирани проекти и дейности във връзка с изпълнението на ПИРО Попово през 2023 г.

№	Проект/инициатива	Стойност (хил. лв.)	Реално изплатени (2023)	Източник на финансиране	Разпределение на финансовите средства					Период за реализация						
					Общински бюджет	ЕСИФ и други финансиращи програми	Централен бюджет	Частни инвестиции	Други източници	2021	2022	2023	2024	2025	2026	2027
2	Закупуване на многофункционална машина за дезинфекция, гр. Попово	144,60	144,60	ОБ	144,60											
3	Закупуване на челен товарач - тип фадрома, гр. Попово	62,88	62,88	ОБ	62,88											
4	Изработване на инвестиционен проект за параклис в гробищен парк, гр. Попово	11,04	11,04	ОБ, ЦБ	1,44		9,60									
5	Изграждане на фонтан на площада на ул. „Александър Стамболийски“, кв. 104, УПИ I по План за регулация и застрояване гр. Попово – ЦГЧ - в т.ч. СМР, авт. надзор и стр. надзор	1 068,44	742,10	ОБ, ЦБ	19,58		722,52									
6	Обособяване на парк за разходка, развлечения и игра на домашни любимци	72,90	34,71	ПРСР		34,71										
7	Закупуване на механичен бързосменник за багер, гр. Попово	3,30	3,23	ЦБ			3,23									
8	Закупуване на прикачен мулчер за комбиниран багер, гр. Попово	20,00	19,81	ЦБ			19,81									
9	Придобиване на техника озеленяване, гр. Попово	20,00	18,19	ЦБ			18,19									
10	Закупуване на ремарке - платформа за багер, гр. Попово	10,00	10,00	ЦБ			10,00									
11	Закупуване на свредел за багер, гр. Попово	8,00	8,00	ЦБ			8,00									
Мярка 4.3. Борба със замърсяването на околната среда		4,23	4,23		0,00	0,00	4,23	0,00	0,00							
1	Изграждане на метеостанция за измерване на въздуха, гр. Попово	4,23	4,23	ЦБ			4,23									
Мярка 4.4. Изграждане, реконструкция и подобряване на туристическа инфраструктура, развитие на туристически атракции		50,00	0,00		0,00	0,00	0,00	0,00	0,00							
1	Фестивал за операторско майсторство „Златното око“ с международно участие в памет на големия български оператор Димо Коларов 2022г.	29,98	0,00	ПРСР		0,00	0,00									
2	Различията, които поражда близост	14,95	0,00	ПРСР		0,00	0,00									
3	Празник на виното и зарязване на лозята в региона на община Попово	5,07	0,00	ПРСР		0,00	0,00									

Приложение 1. Реализирани проекти и дейности във връзка с изпълнението на ПИРО Попово през 2023 г.

№	Проект/инициатива	Стойност (хил. лв.)	Реално изплатени (2023)	Източник на финансиране	Разпределение на финансовите средства					Период за реализация						
					Общински бюджет	ЕСИФ и други финансиращи програми	Централен бюджет	Частни инвестиции	Други източници	2021	2022	2023	2024	2025	2026	2027
Приоритет 5 Управление и административен капацитет		367,58	302,26		2,02	46,94	253,30	0,00	0,00							
Мярка 5.1. Подобряване условията за работа на служителите в Общинската администрация		231,50	174,97		2,02	19,75	153,20	0,00	0,00							
1	Закупуване на компютри и хардуер, гр. Попово	15,00	15,00	ЦБ			15,00									
2	Закупуване на климатик за кметство с. Дриново	1,85	1,85	ЦБ			1,85									
3	Доставка и монтаж на пътническа асансьорна уредба с хидравлично задвижване, гр. Попово	50,00	47,87	ЦБ			47,87									
4	Изграждане на структурна кабелна система – локална компютърна и телефонна мрежа на 3-ти етаж в сградата на Общинска администрация Попово, гр. Попово	35,00	35,00	ЦБ			35,00									
5	Доставка и монтаж на покривна фотоволтаична система за склад за индивидуални средства за защита, гр. Попово	2,05	2,02	ОБ	2,02											
6	Друго оборудване, машини и съоръжения	50,00	50,00	ЦБ			50,00									
7	Обособяване на детски кът в подкрепа на родители, работещи в общинска администрация Попово	77,60	23,24	ОПРЧР		19,75	3,49									
Мярка 5.2. Разширяване обхвата и подобряване на административните услуги		0,00	0,00		0,00	0,00	0,00	0,00	0,00							
няма реализирани проекти																
Мярка 5.3. Участие на Общината в мрежи и партньорства на различни нива – регионално, национално, трансгранично		30,68	30,21		0,00	27,19	3,02	0,00	0,00							
1	Помощ за подготовителни дейности за подготовка на Стратегия за ВОМР на МИГ - Попово	30,68	30,21	ПРСР (МИГ)	0,00	27,19	3,02									
Мярка 5.4. Планиране на общинското развитие		105,40	97,08		0,00	0,00	97,08	0,00	0,00							
1	Изменение на ПУП-ПРЗ ПИ с идентификатор 57649.503.3369 гр. Попово, кв.2, УПИ IX – отреден за производствено складова база- за разделяне на 3 самостоятелни урегулирани поземлени имота, гр. Попово	5,00	4,56	ЦБ			4,56									
2	ПУП-ПРЗ кв. 43а, УПИ I, гр. Попово - за индивидуално жилищно строителство и парцелиране, гр. Попово	8,00	7,20	ЦБ			7,20									

Приложение 1. Реализирани проекти и дейности във връзка с изпълнението на ПИРО Попово през 2023 г.

№	Проект/инициатива	Стойност (хил. лв.)	Реално изплатени (2023)	Източник на финансиране	Разпределение на финансовите средства					Период за реализация						
					Общински бюджет	ЕСИФ и други финансиращи програми	Централен бюджет	Частни инвестиции	Други източници	2021	2022	2023	2024	2025	2026	2027
3	Изменение на ПУП-ПРЗ (РУП) кв. 105, УПИ XI, гр. Попово, отреден за Кжс - обществено обслужващи дейности – магазини и офиси, гр. Попово	10,00	9,00	ЦБ			9,00									
4	Изменение на ПУП-ПРЗ кв. 125а, УПИ I, гр. Попово – за комплексно обществено обслужване ж.к. Русаля, гр. Попово	5,00	4,56	ЦБ			4,56									
5	Изменение на ПУП-ПРЗ (ПУР) кв. 111, гр. Попово-корекция на транспортна и инженерна инфраструктура, гр. Попово	5,00	4,56	ЦБ			4,56									
6	Изменение на ПУП-ПРЗ кв. 54, УПИ IV и УПИ V, с. Дриново, за редуциране на спортен терен, с. Дриново	7,00	6,12	ЦБ			6,12									
7	Изготвяне на КПИИ по чл. 150 от ЗУТ – Изменение на ПУП-ПРЗ за УПИ II, кв. 18, гр. Попово, отреден за КАТ-за Оо - обществено обслужващи дейности, гр. Попово	5,00	4,56	ЦБ			4,56									
8	Изработване на ПУП-ПРЗ (РУП) за УПИ VII-3201, УПИ VIII-3201, УПИ IX-3201 и УПИ X-3201, кв. 91 по плана на град Попово (ж.к. Хан Аспарух), гр. Попово	7,00	6,12	ЦБ			6,12									
9	Изработване на ПУП-ПУР и план-схема за организация на движението за реализиране на северен пробив от вътрешно-транспортния комуникационен ринг на централна градска част на град Попово по ул. „Св. св. Кирил и Методи“, бул. „България“, ул. „Цар Освободител“, ул. „Васил Левски“ в посока ул. „Каломенска“, гр. Попово	15,00	14,40	ЦБ			14,40									
10	Изработване на инвестиционен проект за „Реконструкция на ул. „Ген. Прохоров“ и част от ул. „Фотинова“ за реализиране на източна връзка в урбанизираната територия на гр. Попово“	38,40	36,00	ЦБ			36,00									
ОБЩО ИЗПЪЛНЕНИЕ		52 428,86	19 776,91		3 115,99	6 531,90	7 604,47	409,44	2 115,10							